



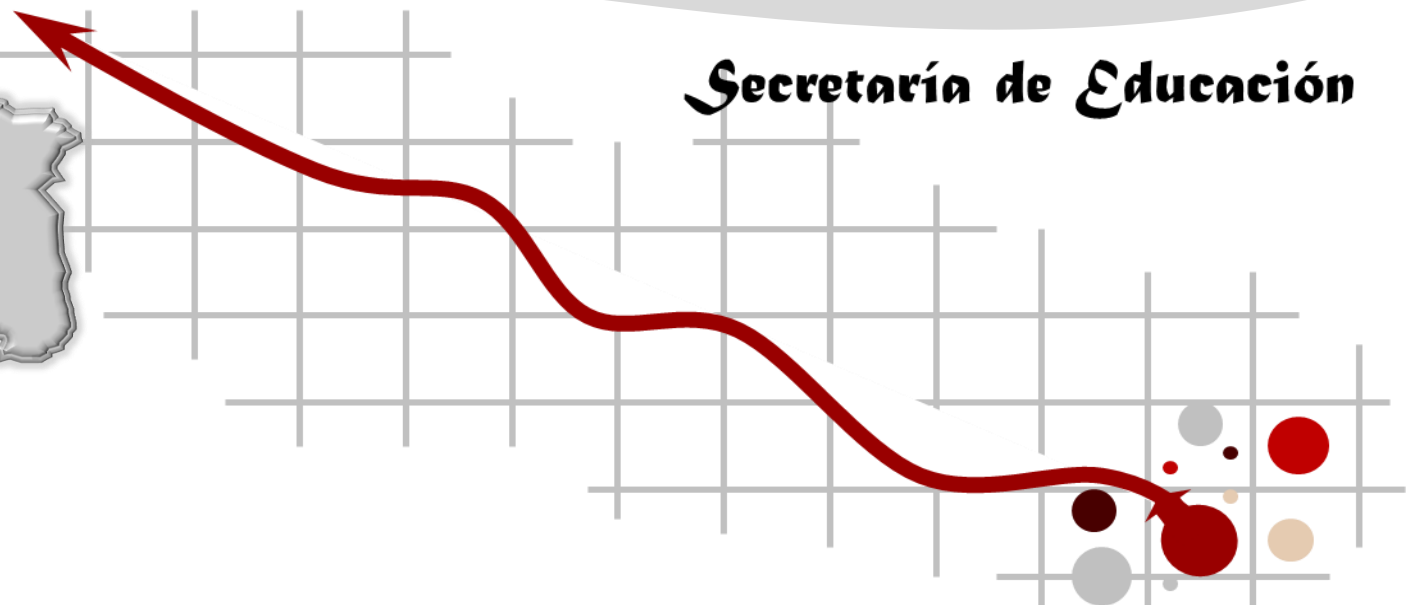
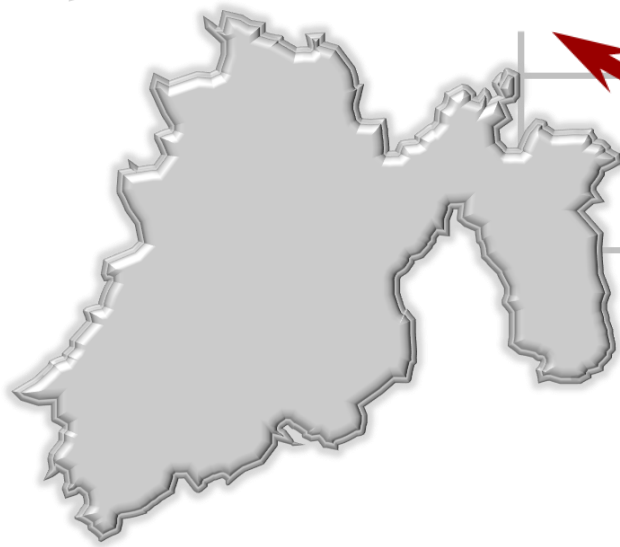
GOBIERNO DEL  
ESTADO DE MÉXICO



GENTE QUE TRABAJA Y LOGRA  
**enGRANDE**

# Consolidado Estadístico

**Fin de Cursos  
2013-2014**



**Secretaría de Educación**

## ÍNDICE

	Página
<b>1</b>	
<b>Resumen</b>	
1.1. Servicios Educativos por Control.....	1
1.2. Gráfica.- Distribución de Servicios Educativos por Control.....	2
1.3. Servicios Educativos por Sostenimiento.....	3
<b>2</b>	
<b>Concentrado General</b>	
2.1. Servicios Educativos por Modalidad, Nivel y Vertiente (Matrícula, Docentes y Grupos).....	4
2.2. Servicios Educativos por Modalidad, Nivel, Vertiente y Sostenimiento.....	5
2.3. Matrícula por Modalidad, Nivel, Vertiente y Control.....	6
2.4. Docentes por Modalidad, Nivel, Vertiente y Control.....	7
2.5. Escuelas por Modalidad, Nivel, Vertiente y Control.....	8
2.6. Grupos por Modalidad, Nivel, Vertiente y Control.....	9
2.7. Matrícula por Modalidad, Nivel, Vertiente, Control y Sostenimiento.....	10
2.8. Docentes por Modalidad, Nivel, Vertiente, Control y Sostenimiento.....	11
2.9. Escuelas por Modalidad, Nivel, Vertiente, Control y Sostenimiento.....	12
2.10. Grupos por Modalidad, Nivel, Vertiente, Control y Sostenimiento.....	13
<b>3</b>	
<b>Servicio por Tipo y Control</b>	
3.1. Servicios Educativos de Control Estatal por Modalidad, Nivel, Vertiente y Sostenimiento.....	14
3.2. Servicios Educativos de Control Federalizado por Modalidad, Nivel, Vertiente y Sostenimiento.....	15
3.3. Servicios Educativos de Control Federal por Modalidad, Nivel, Vertiente y Sostenimiento.....	16
3.4. Servicios Educativos de Control Autónomo por Modalidad, Nivel, Vertiente y Sostenimiento.....	17

**1.1 Servicios Educativos por Control**

**1.2 Gráfica.- Distribución de Servicios Educativos por Control**

**1.3 Servicios Educativos por Sostenimiento**



GOBIERNO DEL  
ESTADO DE MÉXICO



GENTE QUE TRABAJA Y LOGRA  
**enGRANDE**

# 1. RESUMEN

### 1.1. SERVICIOS EDUCATIVOS POR CONTROL FIN DE CURSOS 2013-2014

CONTROL	MATRÍCULA	DOCENTES	ESCUELAS <sup>2/</sup>	GRUPOS
<b>ESTATAL</b> <sup>1/</sup>	2,615,768	121,336	13,873	92,431
<b>FEDERALIZADO</b>	1,400,875	54,039	7,609	52,199
<b>TOTAL ESTATAL</b>	4,016,643	175,375	21,482	144,630
<b>FEDERAL</b>	422,628	42,051	1,942	21,647
<b>AUTÓNOMO</b>	195,852	20,447	328	1,752
<b>TOTAL</b>	4,635,123	237,873	23,752	168,029

### CAPACITACIÓN PARA EL TRABAJO

CONTROL	MATRÍCULA	DOCENTES	ESCUELAS <sup>2/</sup>	GRUPOS
<b>ESTATAL</b>	80,650	509	44	4,362
<b>FEDERAL</b>	80,533	1,880	364	4,468
<b>TOTAL</b>	161,183	2,389	408	8,830

### TOTAL SERVICIOS EDUCATIVOS POR CONTROL

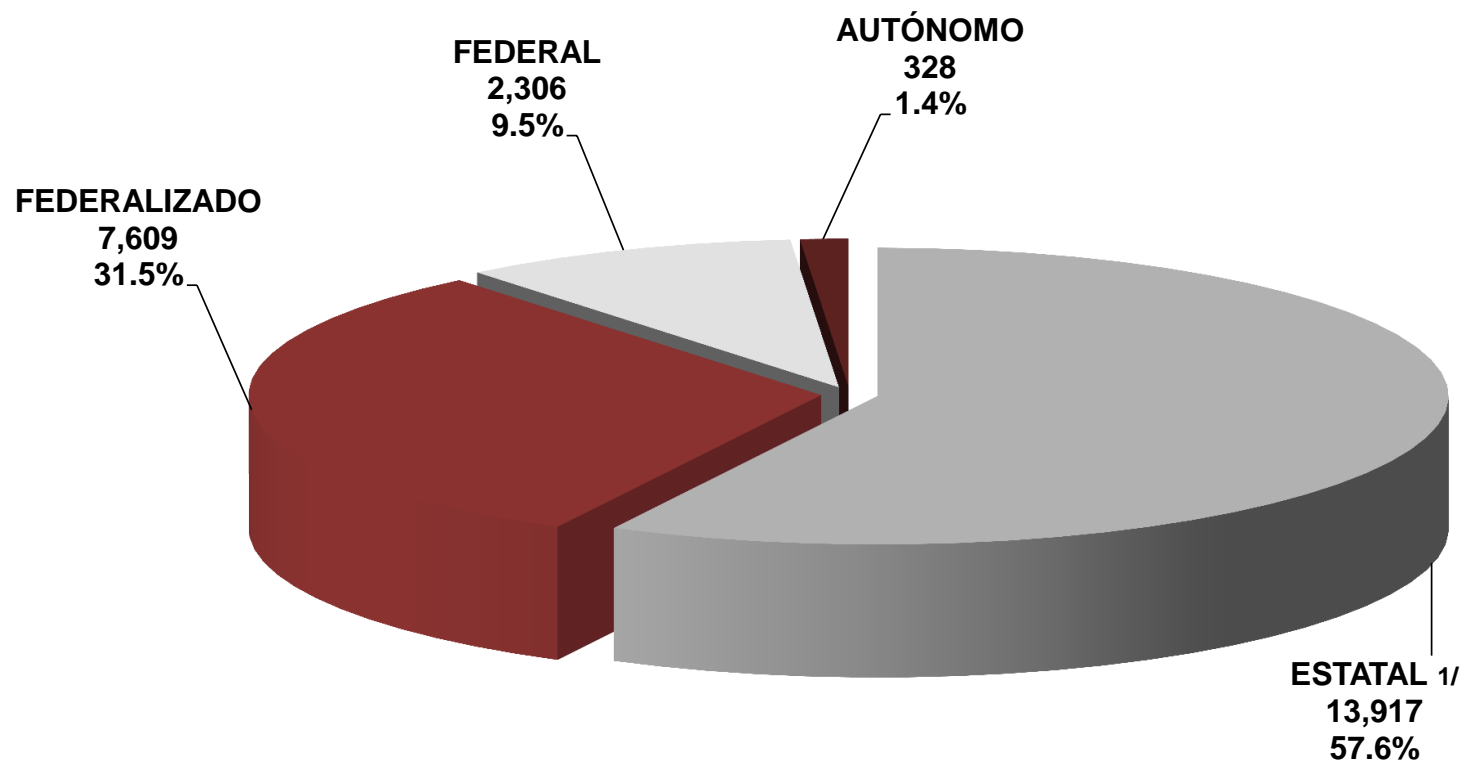
CONTROL	MATRÍCULA	DOCENTES	ESCUELAS <sup>2/</sup>	GRUPOS
<b>ESTATAL</b> <sup>1/</sup>	2,696,418	121,845	13,917	96,793
<b>FEDERALIZADO</b>	1,400,875	54,039	7,609	52,199
<b>TOTAL ESTATAL</b>	4,097,293	175,884	21,526	148,992
<b>FEDERAL</b>	503,161	43,931	2,306	26,115
<b>AUTÓNOMO</b>	195,852	20,447	328	1,752
<b>TOTAL</b>	4,796,306	240,262	24,160	176,859

1/ Incluye Básica, Normal, Media Superior y Superior.

2/ Escuela turno; para educación superior se consideran como servicios educativos.

**Fuente:** G.E.M.; Secretaría de Educación; Subsecretaría de Educación Básica y Normal; Subsecretaría de Educación Media Superior y Superior; Servicios Educativos Integrados al Estado de México; Dirección General de Información, Planeación, Programación y Evaluación; Dirección de Información y Planeación.

## 1.2. DISTRIBUCIÓN DE LOS SERVICIOS EDUCATIVOS POR CONTROL FIN DE CURSOS 2013-2014



1/ Incluye Básica, Normal, Media Superior y Superior.

**Fuente:** G.E.M.; Secretaría de Educación; Subsecretaría de Educación Básica y Normal; Subsecretaría de Educación Media Superior y Superior; Servicios Educativos Integrados al Estado de México; Dirección General de Información, Planeación, Programación y Evaluación; Dirección de Información y Planeación.

### 1.3. SERVICIOS EDUCATIVOS POR SOSTENIMIENTO FIN DE CURSOS 2013 -2014

CONTROL	MATRÍCULA			DOCENTES			ESCUELAS <sup>2/</sup>			GRUPOS		
	Público	Privado	Total	Público	Privado	Total	Público	Privado	Total	Público	Privado	Total
<b>ESTATAL <sup>1/</sup></b>	2,366,323	249,445	<b>2,615,768</b>	104,718	16,618	<b>121,336</b>	11,082	2,791	<b>13,873</b>	79,993	12,438	<b>92,431</b>
<b>FEDERALIZADO</b>	1,277,127	123,748	<b>1,400,875</b>	46,146	7,893	<b>54,039</b>	5,974	1,635	<b>7,609</b>	44,948	7,251	<b>52,199</b>
<b>TOTAL ESTATAL</b>	<b>3,643,450</b>	<b>373,193</b>	<b>4,016,643</b>	<b>150,864</b>	<b>24,511</b>	<b>175,375</b>	<b>17,056</b>	<b>4,426</b>	<b>21,482</b>	<b>124,941</b>	<b>19,689</b>	<b>144,630</b>
<b>FEDERAL</b>	196,290	226,338	<b>422,628</b>	17,809	24,242	<b>42,051</b>	1,223	719	<b>1,942</b>	17,150	4,497	<b>21,647</b>
<b>AUTÓNOMO</b>	157,234	38,618	<b>195,852</b>	16,195	4,252	<b>20,447</b>	138	190	<b>328</b>	751	1,001	<b>1,752</b>
<b>TOTAL</b>	<b>3,996,974</b>	<b>638,149</b>	<b>4,635,123</b>	<b>184,868</b>	<b>53,005</b>	<b>237,873</b>	<b>18,417</b>	<b>5,335</b>	<b>23,752</b>	<b>142,842</b>	<b>25,187</b>	<b>168,029</b>

### CAPACITACIÓN PARA EL TRABAJO

CONTROL	MATRÍCULA			DOCENTES			ESCUELAS <sup>2/</sup>			GRUPOS		
	Público	Privado	Total	Público	Privado	Total	Público	Privado	Total	Público	Privado	Total
<b>ESTATAL</b>	80,650	0	<b>80,650</b>	509	0	<b>509</b>	44	0	<b>44</b>	4,362	0	<b>4,362</b>
<b>FEDERAL</b>	16,226	64,307	<b>80,533</b>	217	1,663	<b>1,880</b>	14	350	<b>364</b>	959	3,509	<b>4,468</b>
<b>TOTAL</b>	<b>96,876</b>	<b>64,307</b>	<b>161,183</b>	<b>726</b>	<b>1,663</b>	<b>2,389</b>	<b>58</b>	<b>350</b>	<b>408</b>	<b>5,321</b>	<b>3,509</b>	<b>8,830</b>

### TOTAL SERVICIOS EDUCATIVOS POR SOSTENIMIENTO

CONTROL	MATRÍCULA			DOCENTES			ESCUELAS <sup>2/</sup>			GRUPOS		
	Público	Privado	Total	Público	Privado	Total	Público	Privado	Total	Público	Privado	Total
<b>ESTATAL <sup>1/</sup></b>	2,446,973	249,445	<b>2,696,418</b>	105,227	16,618	<b>121,845</b>	11,126	2,791	<b>13,917</b>	84,355	12,438	<b>96,793</b>
<b>FEDERALIZADO</b>	1,277,127	123,748	<b>1,400,875</b>	46,146	7,893	<b>54,039</b>	5,974	1,635	<b>7,609</b>	44,948	7,251	<b>52,199</b>
<b>TOTAL ESTATAL</b>	<b>3,724,100</b>	<b>373,193</b>	<b>4,097,293</b>	<b>151,373</b>	<b>24,511</b>	<b>175,884</b>	<b>17,100</b>	<b>4,426</b>	<b>21,526</b>	<b>129,303</b>	<b>19,689</b>	<b>148,992</b>
<b>FEDERAL</b>	212,516	290,645	<b>503,161</b>	18,026	25,905	<b>43,931</b>	1,237	1,069	<b>2,306</b>	18,109	8,006	<b>26,115</b>
<b>AUTÓNOMO</b>	157,234	38,618	<b>195,852</b>	16,195	4,252	<b>20,447</b>	138	190	<b>328</b>	751	1,001	<b>1,752</b>
<b>TOTAL</b>	<b>4,093,850</b>	<b>702,456</b>	<b>4,796,306</b>	<b>185,594</b>	<b>54,668</b>	<b>240,262</b>	<b>18,475</b>	<b>5,685</b>	<b>24,160</b>	<b>148,163</b>	<b>28,696</b>	<b>176,859</b>

<sup>1/</sup> Incluye Básica, Normal, Media Superior y Superior.

<sup>2/</sup> Escuela turno; para educación superior se consideran como servicios educativos.

Fuente: G.E.M.; Secretaría de Educación; Subsecretaría de Educación Básica y Normal; Subsecretaría de Educación Media Superior y Superior; Servicios Educativos Integrados al Estado de México; Dirección General de Información, Planeación, Programación y Evaluación; Dirección de Información y Planeación.

- 2.1 Servicios Educativos por Modalidad, Nivel y Vertiente (Matrícula, Docentes y Grupos)**
- 2.2 Servicios Educativos por Modalidad, Nivel, Vertiente y Sostenimiento**
- 2.3 Matrícula por Modalidad, Nivel, Vertiente y Control**
- 2.4 Docentes por Modalidad, Nivel, Vertiente y Control**
- 2.5 Escuelas por Modalidad, Nivel, Vertiente y Control**
- 2.6 Grupos por Modalidad, Nivel, Vertiente y Control**
- 2.7 Matrícula por Modalidad, Nivel, Vertiente, Control y Sostenimiento**
- 2.8 Docentes por Modalidad, Nivel, Vertiente, Control y Sostenimiento**
- 2.9 Escuelas por Modalidad, Nivel, Vertiente, Control y Sostenimiento**
- 2.10 Grupos por Modalidad, Nivel, Vertiente, Control y Sostenimiento**



GOBIERNO DEL  
ESTADO DE MÉXICO



GENTE QUE TRABAJA Y LOGRA  
enGRANDE

# 2. CONCENTRADO GENERAL

**2.1. SERVICIOS EDUCATIVOS POR MODALIDAD, NIVEL Y VERTIENTE  
FIN DE CURSOS 2013-2014**

NIVEL	MATRÍCULA	DOCENTES	ESCUELAS <sup>3/</sup>	GRUPOS
<b>MODALIDAD ESCOLARIZADA</b>				
Preescolar	588,088	24,738	8,060	28,143
Primaria	1,946,318	69,448	7,815	75,260
Secundaria General	569,643	30,473	2,134	16,116
Secundaria Técnica	190,176	9,045	469	5,000
Telesecundaria	99,250	5,153	1,152	5,369
<b>Total Secundaria</b>	<b>859,069</b>	<b>44,671</b>	<b>3,755</b>	<b>26,485</b>
<b>Subtotal de Educ. Básica</b>	<b>3,393,475</b>	<b>138,857</b>	<b>19,630</b>	<b>129,888</b>
Profesional Técnico	2,180	245	21	128
Bachillerato General	308,638	21,956	983	10,241
Bachillerato Tecnológico	193,307	12,709	614	6,163
<b>Subtotal Educ. Media Superior</b>	<b>504,125</b>	<b>34,910</b>	<b>1,618</b>	<b>16,532</b>
Licenciatura en Educación	10,358	2,009	47	442
Licenciatura Tec. y Universitaria	334,145	31,547	347	0
Técnico Superior Universitario	16,601	1,130	14	0
<b>Subtotal Licenciatura</b>	<b>361,104</b>	<b>34,686</b>	<b>408</b>	<b>442</b>
Posgrado en Educación	422	136	4	12
Posgrado Universitario y Tec.	21,989	5,276	162	0
<b>Subtotal Postrado</b>	<b>22,411</b>	<b>5,412</b>	<b>166</b>	<b>12</b>
<b>Subtotal Educación Superior</b>	<b>383,515</b>	<b>40,098</b>	<b>574</b>	<b>454</b>
<b>TOTAL ESCOLARIZADA</b>	<b>4,281,115</b>	<b>213,865</b>	<b>21,822</b>	<b>146,874</b>
<b>MODALIDAD NO ESCOLARIZADA</b>				
Educación Inicial	18,714	373	110	1,311
Educación Especial	41,055	3,090	511	1,072
Educación para Adultos <sup>1/</sup>	159,653	15,031	1,086	16,720
Capacitación para el Trabajo	161,183	2,389	408	8,830
Educación Artística	6,958	802	51	414
Educación Deportiva	19,877	517	51	1,052
Bachillerato General Abierto <sup>2/</sup>	69,614	385	8	466
Bachillerato Tecnológica Abierto	2,703	236	16	105
Licenciatura Tec. y Univ. Abierta	29,527	3,077	56	0
Lic. en Educ. Semiescolarizada	232	20	5	12
Posgrado en Educación Abierto	102	98	5	3
Posgrado Universitario Tec. Abierto	5,573	379	31	0
<b>TOTAL NO ESCOLARIZADA</b>	<b>515,191</b>	<b>26,397</b>	<b>2,338</b>	<b>29,985</b>
<b>T O T A L</b>	<b>4,796,306</b>	<b>240,262</b>	<b>24,160</b>	<b>176,859</b>

1/ Incluye: Primaria y Secundaria para Adultos y Formación para el Trabajo.

2/ Las cifras reportadas para el Bachillerato General Abierto de control federalizado corresponde a los alumnos atendidos de enero a julio de 2014.

3/ Escuela turno: para Educación Superior se consideran servicios educativos.

Fuente: G.E.M.; Secretaría de Educación; Subsecretaría de Educación Básica y Normal; Subsecretaría de Educación Media Superior y Superior; Servicios Educativos Integrados al Estado de México; Dirección General de Información, Planeación, Programación y Evaluación; Dirección de Información y Planeación.



**2.2. SERVICIOS EDUCATIVOS POR MODALIDAD, NIVEL, VERTIENTE, Y SOSTENIMIENTO  
FIN DE CURSOS 2013-2014**

NIVEL	MATRÍCULA			DOCENTES			ESCUELAS <sup>9/</sup>			GRUPOS		
	Público	Privado	Total	Público	Privado	Total	Público	Privado	Total	Público	Privado	Total
<b>MODALIDAD ESCOLARIZADA</b>												
Preescolar <sup>1/</sup>	465,373	122,715	588,088	17,367	7,371	24,738	5,516	2,544	8,060	20,500	7,643	28,143
Primaria <sup>2/</sup>	1,779,294	167,024	1,946,318	61,314	8,134	69,448	6,666	1,149	7,815	66,517	8,743	75,260
Secundaria General <sup>3/</sup>	508,627	61,016	569,643	24,586	5,887	30,473	1,606	528	2,134	13,461	2,655	16,116
Secundaria Técnica	186,275	3,901	190,176	8,723	322	9,045	444	25	469	4,855	145	5,000
Telesecundaria	98,879	371	99,250	5,140	13	5,153	1,149	3	1,152	5,356	13	5,369
<b>Total Secundaria</b>	<b>793,781</b>	<b>65,288</b>	<b>859,069</b>	<b>38,449</b>	<b>6,222</b>	<b>44,671</b>	<b>3,199</b>	<b>556</b>	<b>3,755</b>	<b>23,672</b>	<b>2,813</b>	<b>26,485</b>
<b>Subtotal de Educ. Básica</b>	<b>3,038,448</b>	<b>355,027</b>	<b>3,393,475</b>	<b>117,130</b>	<b>21,727</b>	<b>138,857</b>	<b>15,381</b>	<b>4,249</b>	<b>19,630</b>	<b>110,689</b>	<b>19,199</b>	<b>129,888</b>
Profesional Técnico <sup>4/</sup>	317	1,863	2,180	99	146	245	3	18	21	26	102	128
Bachillerato General <sup>5/</sup>	249,753	58,885	308,638	15,091	6,865	21,956	617	366	983	6,506	3,735	10,241
Bachillerato Tecnológico <sup>6/</sup>	163,475	29,832	193,307	10,001	2,708	12,709	396	218	614	4,636	1,527	6,163
<b>Subtotal Educ. Media Superior</b>	<b>413,545</b>	<b>90,580</b>	<b>504,125</b>	<b>25,191</b>	<b>9,719</b>	<b>34,910</b>	<b>1,016</b>	<b>602</b>	<b>1,618</b>	<b>11,168</b>	<b>5,364</b>	<b>16,532</b>
Licenciatura en Educación	9,663	695	10,358	1,894	115	2,009	42	5	47	399	43	442
Licenciatura Tec. y Universitaria	193,511	140,634	334,145	16,520	15,027	31,547	118	229	347	0	0	0
Técnico Superior Universitario	15,891	710	16,601	1,034	96	1,130	9	5	14	0	0	0
<b>Subtotal Licenciatura</b>	<b>219,065</b>	<b>142,039</b>	<b>361,104</b>	<b>19,448</b>	<b>15,238</b>	<b>34,686</b>	<b>169</b>	<b>239</b>	<b>408</b>	<b>399</b>	<b>43</b>	<b>442</b>
Posgrado en Educación	422	0	422	136	0	136	4	0	4	12	0	12
Posgrado Universitario y Tec.	6,973	15,016	21,989	2,047	3,229	5,276	56	106	162	0	0	0
<b>Subtotal Posgrado</b>	<b>7,395</b>	<b>15,016</b>	<b>22,411</b>	<b>2,183</b>	<b>3,229</b>	<b>5,412</b>	<b>60</b>	<b>106</b>	<b>166</b>	<b>12</b>	<b>0</b>	<b>12</b>
<b>Subtotal Educación Superior</b>	<b>226,460</b>	<b>157,055</b>	<b>383,515</b>	<b>21,631</b>	<b>18,467</b>	<b>40,098</b>	<b>229</b>	<b>345</b>	<b>574</b>	<b>411</b>	<b>43</b>	<b>454</b>
<b>TOTAL ESCOLARIZADA</b>	<b>3,678,453</b>	<b>602,662</b>	<b>4,281,115</b>	<b>163,952</b>	<b>49,913</b>	<b>213,865</b>	<b>16,626</b>	<b>5,196</b>	<b>21,822</b>	<b>122,268</b>	<b>24,606</b>	<b>146,874</b>
<b>MODALIDAD NO ESCOLARIZADA</b>												
Educación Inicial	10,671	8,043	18,714	263	110	373	43	67	110	844	467	1,311
Educación Especial	41,055	0	41,055	3,090	0	3,090	511	0	511	1,072	0	1,072
Educación para Adultos <sup>7/</sup>	159,653	0	159,653	15,031	0	15,031	1,086	0	1,086	16,720	0	16,720
Capacitación para el Trabajo	96,876	64,307	161,183	726	1,663	2,389	58	350	408	5,321	3,509	8,830
Educación Artística	6,958	0	6,958	802	0	802	51	0	51	414	0	414
Educación Deportiva	19,877	0	19,877	517	0	517	51	0	51	1,052	0	1,052
Bachillerato General Abierto <sup>8/</sup>	67,268	2,346	69,614	209	176	385	4	4	8	388	78	466
Bachillerato Tecnológica Abierto	1,294	1,409	2,703	159	77	236	10	6	16	69	36	105
Licenciatura Tec. y Univ. Abierta	8,684	20,843	29,527	635	2,442	3,077	15	41	56	0	0	0
Lic. en Educ. Semiescolarizada	232	0	232	20	0	20	5	0	5	12	0	12
Posgrado en Educación Abierto	102	0	102	98	0	98	5	0	5	3	0	3
Posgrado Universitario Tec. Abierto	2,727	2,846	5,573	92	287	379	10	21	31	0	0	0
<b>TOTAL NO ESCOLARIZADA</b>	<b>415,397</b>	<b>99,794</b>	<b>515,191</b>	<b>21,642</b>	<b>4,755</b>	<b>26,397</b>	<b>1,849</b>	<b>489</b>	<b>2,338</b>	<b>25,895</b>	<b>4,090</b>	<b>29,985</b>
<b>T O T A L</b>	<b>4,093,850</b>	<b>702,456</b>	<b>4,796,306</b>	<b>185,594</b>	<b>54,668</b>	<b>240,262</b>	<b>18,475</b>	<b>5,685</b>	<b>24,160</b>	<b>148,163</b>	<b>28,696</b>	<b>176,859</b>

1/ Las cifras reportadas incluyen: Preescolar General, Indígena, Rural Comunitario (CONAFE) y CENDI.

2/ Las cifras reportadas incluyen: Primaria General Indígena y Rural Comunitaria (CONAFE).

3/ En el sostenimiento público de control federalizado se incluye la Secundaria para Trabajadores: 285 alumnos; 21 grupos; 41 docentes y 5 escuelas.

4/ El Profesional Técnico de control estatal incluye: Conservatorio de Música.

5/ El Bachillerato General de control estatal oficial incluye: Colegio de Bachilleres del Estado México (COBAEM); Preparatoria Oficial y Preparatoria Anexa; y Centros de Educación Media Superior a Distancia (EMSAD).

6/ El Bachillerato Tecnológico de control estatal oficial incluye: Colegio de Estudios Científicos y Tecnológicos del Estado de México (CECYTEM), Colegio de Educación Profesional Técnica del Estado de México y Centros de Bachillerato Tecnológico (CBT).

7/ Incluye: Primaria, Secundaria para Adultos y Formación para el Trabajo.

8/ Las cifras reportadas para el Bachillerato General Abierto de control federalizado corresponde a los alumnos atendidos de enero a julio de 2014.

9/ Escuela turno, en Educación Superior se refiere a servicios educativos.

Fuente: G.E.M.; Secretaría de Educación; Subsecretaría de Educación Básica y Normal; Subsecretaría de Educación Media Superior y Superior; Servicios Educativos Integrados al Estado de México; Dirección General de Información, Planeación, Programación y Evaluación; Dirección de Información y Planeación.

### 2.3. MATRÍCULA POR MODALIDAD, NIVEL, VERTIENTE Y CONTROL FIN DE CURSOS 2013-2014

NIVEL	ESTATAL	FEDERALIZADO	FEDERAL	AUTÓNOMO	TOTAL
<b>MODALIDAD ESCOLARIZADA</b>					
Preescolar <sup>1/</sup>	366,306	216,015	5,767	0	588,088
Primaria <sup>2/</sup>	1,181,805	760,858	3,655	0	1,946,318
Secundaria General <sup>3/</sup>	397,315	172,328	0	0	569,643
Secundaria Técnica	56,127	134,049	0	0	190,176
Telesecundaria	57,599	40,168	1,483	0	99,250
<b>Total Secundaria</b>	<b>511,041</b>	<b>346,545</b>	<b>1,483</b>	<b>0</b>	<b>859,069</b>
<b>Subtotal de Educ. Básica</b>	<b>2,059,152</b>	<b>1,323,418</b>	<b>10,905</b>	<b>0</b>	<b>3,393,475</b>
Profesional Técnico <sup>4/</sup>	203	0	1,977	0	2,180
Bachillerato General <sup>5/</sup>	209,912	0	41,714	57,012	308,638
Bachillerato Tecnológico <sup>6/</sup>	126,895	0	66,412	0	193,307
<b>Subtotal Educ. Media Superior</b>	<b>337,010</b>	<b>0</b>	<b>110,103</b>	<b>57,012</b>	<b>504,125</b>
Licenciatura en Educación	6,791	3,567	0	0	10,358
Licenciatura Tec. y Universitaria	71,021	0	135,382	127,742	334,145
Técnico Superior Universitario	16,123	0	470	8	16,601
<b>Subtotal Licenciatura</b>	<b>93,935</b>	<b>3,567</b>	<b>135,852</b>	<b>127,750</b>	<b>361,104</b>
Posgrado en Educación	195	227	0	0	422
Posgrado Universitario y Tec.	1,725	0	14,907	5,357	21,989
<b>Subtotal Posgrado</b>	<b>1,920</b>	<b>227</b>	<b>14,907</b>	<b>5,357</b>	<b>22,411</b>
<b>Subtotal Educación Superior</b>	<b>95,855</b>	<b>3,794</b>	<b>150,759</b>	<b>133,107</b>	<b>383,515</b>
<b>TOTAL ESCOLARIZADA</b>	<b>2,492,017</b>	<b>1,327,212</b>	<b>271,767</b>	<b>190,119</b>	<b>4,281,115</b>
<b>MODALIDAD NO ESCOLARIZADA</b>					
Educación Inicial	5,611	737	12,312	54	18,714
Educación Especial	20,262	20,793	0	0	41,055
Educación para Adultos	45,924	4,031	109,698	0	159,653
Capacitación para el Trabajo	80,650	0	80,533	0	161,183
Educación Artística	6,958	0	0	0	6,958
Educación Deportiva	19,877	0	0	0	19,877
Bachillerato General Abierto <sup>7/</sup>	19,064	47,870	2,494	186	69,614
Bachillerato Tecnológica Abierto	0	0	2,703	0	2,703
Licenciatura Tec. y Univ. Abierta	3,337	0	20,862	5,328	29,527
Lic. en Educ. Semiescolarizada	0	232	0	0	232
Posgrado en Educación Abierto	102	0	0	0	102
Posgrado Universitario Tec. Abierto	2,616	0	2,792	165	5,573
<b>TOTAL NO ESCOLARIZADA</b>	<b>204,401</b>	<b>73,663</b>	<b>231,394</b>	<b>5,733</b>	<b>515,191</b>
<b>T O T A L</b>	<b>2,696,418</b>	<b>1,400,875</b>	<b>503,161</b>	<b>195,852</b>	<b>4,796,306</b>

<sup>1/</sup> El control federalizado incluye: Preescolar Indígena y CENDI.

<sup>2/</sup> El control federalizado incluye: Primaria Indígena.

<sup>3/</sup> El control federalizado incluye: Secundaria para Trabajadores.

<sup>4/</sup> El Profesional Técnico de control estatal incluye: Conservatorio de Música.

<sup>5/</sup> El Bachillerato General de control estatal oficial incluye: Colegio de Bachilleres del Estado de México (COBAEM); Preparatoria Oficial y Preparatoria Anexa; y Colegio de Educación Media Superior a Distancia (EMSAD).

<sup>6/</sup> El Bachillerato Tecnológico de control estatal oficial incluye: Colegio de Estudios Científicos y Tecnológicos del Estado de México (CECYTEM), Colegio de Educación Profesional Técnica del Estado de México y Centros de Bachillerato Tecnológico (CBT).

<sup>7/</sup> Las cifras reportadas para el Bachillerato General Abierto de control federalizado corresponde a los alumnos atendidos de enero a julio de 2014.

Fuente: G.E.M.; Secretaría de Educación; Subsecretaría de Educación Básica y Normal; Subsecretaría de Educación Media Superior y Superior; Servicios Educativos Integrados al Estado de México; Dirección General de Información, Planeación, Programación y Evaluación; Dirección de Información y Planeación.

**2.4. DOCENTES POR MODALIDAD, NIVEL, VERTIENTE Y CONTROL  
FIN DE CURSOS 2013-2014**

NIVEL	ESTATAL	FEDERALIZADO	FEDERAL	AUTÓNOMO	TOTAL
<b>MODALIDAD ESCOLARIZADA</b>					
Preescolar <sup>1/</sup>	15,099	9,011	628	0	24,738
Primaria <sup>2/</sup>	41,476	27,600	372	0	69,448
Secundaria General <sup>3/</sup>	22,502	7,971	0	0	30,473
Secundaria Técnica	3,472	5,573	0	0	9,045
Telesecundaria	3,219	1,783	151	0	5,153
Total Secundaria	29,193	15,327	151	0	44,671
Subtotal de Educ. Básica	85,768	51,938	1,151	0	138,857
Profesional Técnico <sup>4/</sup>	81	0	164	0	245
Bachillerato General <sup>5/</sup>	13,149	0	3,711	5,096	21,956
Bachillerato Tecnológico <sup>6/</sup>	8,392	0	4,317	0	12,709
Subtotal Educ. Media Superior	21,622	0	8,192	5,096	34,910
Licenciatura en Educación	1,664	345	0	0	2,009
Licenciatura Tec. y Universitaria	4,899	0	13,573	13,075	31,547
Técnico Superior Universitario	1,048	0	76	6	1,130
Subtotal Licenciatura	7,611	345	13,649	13,081	34,686
Posgrado en Educación	83	53	0	0	136
Posgrado Universitario y Tec.	413	0	3,257	1,606	5,276
Subtotal Posgrado	496	53	3,257	1,606	5,412
Subtotal Educación Superior	8,107	398	16,906	14,687	40,098
<b>TOTAL ESCOLARIZADA</b>	<b>115,497</b>	<b>52,336</b>	<b>26,249</b>	<b>19,783</b>	<b>213,865</b>
<b>MODALIDAD NO ESCOLARIZADA</b>					
Educación Inicial	151	62	156	4	373
Educación Especial	1,626	1,464	0	0	3,090
Educación para Adultos	2,396	157	12,478	0	15,031
Capacitación para el Trabajo	509	0	1,880	0	2,389
Educación Artística	802	0	0	0	802
Educación Deportiva	517	0	0	0	517
Bachillerato General Abierto <sup>7/</sup>	145	0	211	29	385
Bachillerato Tecnológica Abierto	0	0	236	0	236
Licenciatura Tec. y Univ. Abierta	52	0	2,447	578	3,077
Lic. en Educ. Semiescolarizada	0	20	0	0	20
Posgrado en Educación Abierto	98	0	0	0	98
Posgrado Universitario Tec. Abierto	52	0	274	53	379
<b>TOTAL NO ESCOLARIZADA</b>	<b>6,348</b>	<b>1,703</b>	<b>17,682</b>	<b>664</b>	<b>26,397</b>
<b>T O T A L</b>	<b>121,845</b>	<b>54,039</b>	<b>43,931</b>	<b>20,447</b>	<b>240,262</b>

<sup>1/</sup> El control federalizado incluye: Preescolar Indígena y CENDI.

<sup>2/</sup> El control federalizado incluye: Primaria Indígena.

<sup>3/</sup> El control federalizado incluye: Secundaria para Trabajadores.

<sup>4/</sup> El Profesional Técnico de control estatal incluye: Conservatorio de Música.

<sup>5/</sup> El Bachillerato General de control estatal oficial incluye: Colegio de Bachilleres del Estado de México (COBAEM); Preparatoria Oficial y Preparatoria Anexa; y Colegio de Educación Media Superior a Distancia (EMSAD).

<sup>6/</sup> El Bachillerato Tecnológico de control estatal oficial incluye: Colegio de Estudios Científicos y Tecnológicos del Estado de México (CECYTEM), Colegio de Educación Profesional Técnica del Estado de México y Centros de Bachillerato Tecnológico (CBT).

<sup>7/</sup> Las cifras reportadas para el Bachillerato General abierto de control federalizado corresponde a los alumnos atendidos de enero a julio de 2014.

Fuente: G.E.M.; Secretaría de Educación; Subsecretaría de Educación Básica y Normal; Subsecretaría de Educación Media Superior y Superior; Servicios Educativos Integrados al Estado de México; Dirección General de Información, Planeación, Programación y Evaluación; Dirección de Información y Planeación.

**2.5. ESCUELAS POR MODALIDAD, NIVEL, VERTIENTE Y CONTROL <sup>8/</sup>**  
**FIN DE CURSOS 2013-2014**

NIVEL	ESTATAL	FEDERALIZADO	FEDERAL	AUTÓNOMO	TOTAL
<b>MODALIDAD ESCOLARIZADA</b>					
Preescolar <sup>1/</sup>	4,399	2,980	681	0	8,060
Primaria <sup>2/</sup>	4,279	3,231	305	0	7,815
Secundaria General <sup>3/</sup>	1,637	497	0	0	2,134
Secundaria Técnica	172	297	0	0	469
Telesecundaria	701	336	115	0	1,152
<b>Total Secundaria</b>	<b>2,510</b>	<b>1,130</b>	<b>115</b>	<b>0</b>	<b>3,755</b>
<b>Subtotal de Educ. Básica</b>	<b>11,188</b>	<b>7,341</b>	<b>1,101</b>	<b>0</b>	<b>19,630</b>
Profesional Técnico <sup>4/</sup>	3	0	18	0	21
Bachillerato General <sup>5/</sup>	673	0	134	176	983
Bachillerato Tecnológico <sup>6/</sup>	370	0	244	0	614
<b>Subtotal Educ. Media Superior</b>	<b>1,046</b>	<b>0</b>	<b>396</b>	<b>176</b>	<b>1,618</b>
Licenciatura en Educación	41	6	0	0	47
Licenciatura Tec. y Universitaria	93	0	168	86	347
Técnico Superior Universitario	7	0	4	3	14
<b>Subtotal Licenciatura</b>	<b>141</b>	<b>6</b>	<b>172</b>	<b>89</b>	<b>408</b>
Posgrado en Educación	1	3	0	0	4
Posgrado Universitario y Tec.	24	0	95	43	162
<b>Subtotal Posgrado</b>	<b>25</b>	<b>3</b>	<b>95</b>	<b>43</b>	<b>166</b>
<b>Subtotal Educación Superior</b>	<b>166</b>	<b>9</b>	<b>267</b>	<b>132</b>	<b>574</b>
<b>TOTAL ESCOLARIZADA</b>	<b>12,400</b>	<b>7,350</b>	<b>1,764</b>	<b>308</b>	<b>21,822</b>
<b>MODALIDAD NO ESCOLARIZADA</b>					
Educación Inicial	8	4	97	1	110
Educación Especial	311	200	0	0	511
Educación para Adultos	1,037	49	0	0	1,086
Capacitación para el Trabajo	44	0	364	0	408
Educación Artística	51	0	0	0	51
Educación Deportiva	51	0	0	0	51
Bachillerato General Abierto <sup>7/</sup>	1	1	5	1	8
Bachillerato Tecnológica Abierto	0	0	16	0	16
Licenciatura Tec. y Univ. Abierta	4	0	41	11	56
Lic. en Educ. Semiescolarizada	0	5	0	0	5
Posgrado en Educación Abierto	5	0	0	0	5
Posgrado Universitario Tec. Abierto	5	0	19	7	31
<b>TOTAL NO ESCOLARIZADA</b>	<b>1,517</b>	<b>259</b>	<b>542</b>	<b>20</b>	<b>2,338</b>
<b>TOTAL</b>	<b>13,917</b>	<b>7,609</b>	<b>2,306</b>	<b>328</b>	<b>24,160</b>

<sup>1/</sup> El control federalizado incluye: Preescolar Indígena y CENDI.

<sup>2/</sup> El control federalizado incluye: Primaria Indígena.

<sup>3/</sup> El control federalizado incluye: Secundaria para Trabajadores.

<sup>4/</sup> El Profesional Técnico de control estatal incluye: Conservatorio de Música.

<sup>5/</sup> El Bachillerato General de control estatal oficial incluye: Colegio de Bachilleres del Estado de México (COBAEM); Preparatoria Oficial y Preparatoria Anexa; y Colegio de Educación Media Superior a Distancia (EMSAD).

<sup>6/</sup> El Bachillerato Tecnológico de control estatal oficial incluye: Colegio de Estudios Científicos y Tecnológicos del Estado de México (CECYTEM), Colegio de Educación Profesional Técnica del Estado de México y Centros de Bachillerato Tecnológico (CBT).

<sup>7/</sup> Las cifras reportadas para el Bachillerato General abierto de control federalizado corresponde a los alumnos atendidos de enero a julio de 2014.

<sup>8/</sup> Escuela turno, en Educación Superior se refiere a servicios educativos.

Fuente: G.E.M.; Secretaría de Educación; Subsecretaría de Educación Básica y Normal; Subsecretaría de Educación Media Superior y Superior; Servicios Educativos Integrados al Estado de México; Dirección General de Información, Planeación, Programación y Evaluación; Dirección de Información y Planeación.

**2.6. GRUPOS POR MODALIDAD, NIVEL, VERTIENTE Y CONTROL  
FIN DE CURSOS 2013-2014**

NIVEL	ESTATAL	FEDERALIZADO	FEDERAL	AUTÓNOMO	TOTAL
<b>MODALIDAD ESCOLARIZADA</b>					
Preescolar <sup>1/</sup>	16,416	11,039	688	0	28,143
Primaria <sup>2/</sup>	43,799	30,044	1,417	0	75,260
Secundaria General <sup>3/</sup>	11,042	5,074	0	0	16,116
Secundaria Técnica	1,450	3,550	0	0	5,000
Telesecundaria	3,217	1,824	328	0	5,369
<b>Total Secundaria</b>	<b>15,709</b>	<b>10,448</b>	<b>328</b>	<b>0</b>	<b>26,485</b>
<b>Subtotal de Educ. Básica</b>	<b>75,924</b>	<b>51,531</b>	<b>2,433</b>	<b>0</b>	<b>129,888</b>
Profesional Técnico <sup>4/</sup>	18	0	110	0	128
Bachillerato General <sup>5/</sup>	5,652	0	2,848	1,741	10,241
Bachillerato Tecnológico <sup>6/</sup>	3,623	0	2,540	0	6,163
<b>Subtotal Educ. Media Superior</b>	<b>9,293</b>	<b>0</b>	<b>5,498</b>	<b>1,741</b>	<b>16,532</b>
Licenciatura en Educación	327	115	0	0	442
Licenciatura Tec. y Universitaria	0	0	0	0	0
Técnico Superior Universitario	0	0	0	0	0
<b>Subtotal Licenciatura</b>	<b>327</b>	<b>115</b>	<b>0</b>	<b>0</b>	<b>442</b>
Posgrado en Educación	0	12	0	0	12
Posgrado Universitario y Tec.	0	0	0	0	0
<b>Subtotal Posgrado</b>	<b>0</b>	<b>12</b>	<b>0</b>	<b>0</b>	<b>12</b>
<b>Subtotal Educación Superior</b>	<b>327</b>	<b>127</b>	<b>0</b>	<b>0</b>	<b>454</b>
<b>TOTAL ESCOLARIZADA</b>	<b>85,544</b>	<b>51,658</b>	<b>7,931</b>	<b>1,741</b>	<b>146,874</b>
<b>MODALIDAD NO ESCOLARIZADA</b>					
Educación Inicial	533	67	707	4	1,311
Educación Especial	610	462	0	0	1,072
Educación para Adultos	3,894	0	12,826	0	16,720
Capacitación para el Trabajo	4,362	0	4,468	0	8,830
Educación Artística	414	0	0	0	414
Educación Deportiva	1,052	0	0	0	1,052
Bachillerato General Abierto <sup>7/</sup>	381	0	78	7	466
Bachillerato Tecnológica Abierto	0	0	105	0	105
Licenciatura Tec. y Univ. Abierta	0	0	0	0	0
Lic. en Educ. Semiescolarizada	0	12	0	0	12
Posgrado en Educación Abierto	3	0	0	0	3
Posgrado Universitario Tec. Abierto	0	0	0	0	0
<b>TOTAL NO ESCOLARIZADA</b>	<b>11,249</b>	<b>541</b>	<b>18,184</b>	<b>11</b>	<b>29,985</b>
<b>T O T A L</b>	<b>96,793</b>	<b>52,199</b>	<b>26,115</b>	<b>1,752</b>	<b>176,859</b>

1/ El control federalizado incluye: Preescolar Indígena y CENDI.

2/ El control federalizado incluye: Primaria Indígena.

3/ El control federalizado incluye: Secundaria para Trabajadores.

4/ El Profesional Técnico de control estatal incluye: Conservatorio de Música.

5/ El Bachillerato General de control estatal oficial incluye: Colegio de Bachilleres del Estado de México (COBAEM); Preparatoria Oficial y Preparatoria Anexa; y Colegio de Educación Media Superior a Distancia (EMSAD).

6/ El Bachillerato Tecnológico de control estatal oficial incluye: Colegio de Estudios Científicos y Tecnológicos del Estado de México (CECYTEM), Colegio de Educación Profesional Técnica del Estado de México y Centros de Bachillerato Tecnológico (CBT).

7/ Las cifras reportadas para el Bachillerato General abierto de control federalizado corresponde a los alumnos atendidos de enero a julio de 2014.

Fuente: G.E.M.; Secretaría de Educación; Subsecretaría de Educación Básica y Normal; Subsecretaría de Educación Media Superior y Superior; Servicios Educativos Integrados al Estado de México; Dirección General de Información, Planeación, Programación y Evaluación; Dirección de Información y Planeación.

**2.7. MATRÍCULA POR MODALIDAD, NIVEL, VERTIENTE, CONTROL Y SOSTENIMIENTO  
FIN DE CURSOS 2013-2014**

NIVEL	ESTATAL			FEDERALIZADO			FEDERAL			AUTÓNOMO			TOTALES		
	Público	Privado	Total	Público	Privado	Total	Público	Privado	Total	Público	Privado	Total	Público	Privado	Total
<b>MODALIDAD ESCOLARIZADA</b>															
Preescolar <sup>1/</sup>	293,001	73,305	366,306	166,605	49,410	216,015	5,767	0	5,767	0	0	0	465,373	122,715	588,088
Primaria <sup>2/</sup>	1,064,606	117,199	1,181,805	711,033	49,825	760,858	3,655	0	3,655	0	0	0	1,779,294	167,024	1,946,318
Secundaria General <sup>3/</sup>	358,044	39,271	397,315	150,583	21,745	172,328	0	0	0	0	0	0	508,627	61,016	569,643
Secundaria Técnica	54,892	1,235	56,127	131,383	2,666	134,049	0	0	0	0	0	0	186,275	3,901	190,176
Telesecundaria	57,228	371	57,599	40,168	0	40,168	1,483	0	1,483	0	0	0	98,879	371	99,250
<b>Total Secundaria</b>	<b>470,164</b>	<b>40,877</b>	<b>511,041</b>	<b>322,134</b>	<b>24,411</b>	<b>346,545</b>	<b>1,483</b>	<b>0</b>	<b>1,483</b>	<b>0</b>	<b>0</b>	<b>0</b>	<b>793,781</b>	<b>65,288</b>	<b>859,069</b>
Subtotal de Educ. Básica	1,827,771	231,381	2,059,152	1,199,772	123,646	1,323,418	10,905	0	10,905	0	0	0	3,038,448	355,027	3,393,475
Profesional Técnico <sup>4/</sup>	179	24	203	0	0	0	138	1,839	1,977	0	0	0	317	1,863	2,180
Bachillerato General <sup>5/</sup>	204,894	5,018	209,912	0	0	0	14,659	27,055	41,714	30,200	26,812	57,012	249,753	58,885	308,638
Bachillerato Tecnológico <sup>6/</sup>	122,525	4,370	126,895	0	0	0	40,950	25,462	66,412	0	0	0	163,475	29,832	193,307
<b>Subtotal Educ. Media Superior</b>	<b>327,598</b>	<b>9,412</b>	<b>337,010</b>	<b>0</b>	<b>0</b>	<b>0</b>	<b>55,747</b>	<b>54,356</b>	<b>110,103</b>	<b>30,200</b>	<b>26,812</b>	<b>57,012</b>	<b>413,545</b>	<b>90,580</b>	<b>504,125</b>
Licenciatura en Educación	6,096	695	6,791	3,567	0	3,567	0	0	0	0	0	0	9,663	695	10,358
Licenciatura Tec. y Universitaria	64,850	6,171	71,021	0	0	0	12,684	122,698	135,382	115,977	11,765	127,742	193,511	140,634	334,145
Técnico Superior Universitario	15,883	240	16,123	0	0	0	0	470	470	8	0	8	15,891	710	16,601
<b>Subtotal Licenciatura</b>	<b>86,829</b>	<b>7,106</b>	<b>93,935</b>	<b>3,567</b>	<b>0</b>	<b>3,567</b>	<b>12,684</b>	<b>123,168</b>	<b>135,852</b>	<b>115,985</b>	<b>11,765</b>	<b>127,750</b>	<b>219,065</b>	<b>142,039</b>	<b>361,104</b>
Posgrado en Educación	195	0	195	227	0	227	0	0	0	0	0	0	422	0	422
Posgrado Universitario y Tec.	233	1,492	1,725	0	0	0	1,383	13,524	14,907	5,357	0	5,357	6,973	15,016	21,989
<b>Subtotal Posgrado</b>	<b>428</b>	<b>1,492</b>	<b>1,920</b>	<b>227</b>	<b>0</b>	<b>227</b>	<b>1,383</b>	<b>13,524</b>	<b>14,907</b>	<b>5,357</b>	<b>0</b>	<b>5,357</b>	<b>7,395</b>	<b>15,016</b>	<b>22,411</b>
<b>Subtotal Educación Superior</b>	<b>87,257</b>	<b>8,598</b>	<b>95,855</b>	<b>3,794</b>	<b>0</b>	<b>3,794</b>	<b>14,067</b>	<b>136,692</b>	<b>150,759</b>	<b>121,342</b>	<b>11,765</b>	<b>133,107</b>	<b>226,460</b>	<b>157,055</b>	<b>383,515</b>
<b>TOTAL ESCOLARIZADA</b>	<b>2,242,626</b>	<b>249,391</b>	<b>2,492,017</b>	<b>1,203,566</b>	<b>123,646</b>	<b>1,327,212</b>	<b>80,719</b>	<b>191,048</b>	<b>271,767</b>	<b>151,542</b>	<b>38,577</b>	<b>190,119</b>	<b>3,678,453</b>	<b>602,662</b>	<b>4,281,115</b>
<b>MODALIDAD NO ESCOLARIZADA</b>															
Educación Inicial	5,611	0	5,611	635	102	737	4,371	7,941	12,312	54	0	54	10,671	8,043	18,714
Educación Especial	20,262	0	20,262	20,793	0	20,793	0	0	0	0	0	0	41,055	0	41,055
Educación para Adultos	45,924	0	45,924	4,031	0	4,031	109,698	0	109,698	0	0	0	159,653	0	159,653
Capacitación para el Trabajo	80,650	0	80,650	0	0	0	16,226	64,307	80,533	0	0	0	96,876	64,307	161,183
Educación Artística	6,958	0	6,958	0	0	0	0	0	0	0	0	0	6,958	0	6,958
Educación Deportiva	19,877	0	19,877	0	0	0	0	0	0	0	0	0	19,877	0	19,877
Bachillerato General Abierto <sup>7/</sup>	19,064	0	19,064	47,870	0	47,870	148	2,346	2,494	186	0	186	67,268	2,346	69,614
Bachillerato Tecnológica Abierto	0	0	0	0	0	0	1,294	1,409	2,703	0	0	0	1,294	1,409	2,703
Licenciatura Tec. y Univ. Abierta	3,337	0	3,337	0	0	0	60	20,802	20,862	5,287	41	5,328	8,684	20,843	29,527
Lic. en Educ. Semiescolarizada	0	0	0	232	0	232	0	0	0	0	0	0	232	0	232
Posgrado en Educación Abierto	102	0	102	0	0	0	0	0	0	0	0	0	102	0	102
Posgrado Universitario Tec. Abierto	2,562	54	2,616	0	0	0	0	2,792	2,792	165	0	165	2,727	2,846	5,573
<b>TOTAL NO ESCOLARIZADA</b>	<b>204,347</b>	<b>54</b>	<b>204,401</b>	<b>73,561</b>	<b>102</b>	<b>73,663</b>	<b>131,797</b>	<b>99,597</b>	<b>231,394</b>	<b>5,692</b>	<b>41</b>	<b>5,733</b>	<b>415,397</b>	<b>99,794</b>	<b>515,191</b>
<b>T O T A L</b>	<b>2,446,973</b>	<b>249,445</b>	<b>2,696,418</b>	<b>1,277,127</b>	<b>123,748</b>	<b>1,400,875</b>	<b>212,516</b>	<b>290,645</b>	<b>503,161</b>	<b>157,234</b>	<b>38,618</b>	<b>195,852</b>	<b>4,093,850</b>	<b>702,456</b>	<b>4,796,306</b>

<sup>1/</sup> El control federalizado incluye: Preescolar Indígena y CENDI.

<sup>2/</sup> El control federalizado incluye: Primaria Indígena.

<sup>3/</sup> El control federalizado incluye: Secundaria para Trabajadores.

<sup>4/</sup> El Profesional Técnico de control estatal incluye: Conservatorio de Música.

<sup>5/</sup> El Bachillerato General de control estatal oficial incluye: Colegio de Bachilleres del Estado de México (COBAEM); Preparatoria Oficial y Preparatoria Anexa; y Colegio de Educación Media Superior a Distancia (EMSAD).

<sup>6/</sup> El Bachillerato Tecnológico de control estatal oficial incluye: Colegio de Estudios Científicos y Tecnológicos del Estado de México (CECYTEM), Colegio de Educación Profesional Técnica del Estado de México y Centros de Bachillerato Tecnológico (CBT).

<sup>7/</sup> Las cifras reportadas para el Bachillerato General abierto de control federalizado corresponde a los alumnos atendidos de enero a julio de 2014.

Fuente: G.E.M.; Secretaría de Educación; Subsecretaría de Educación Básica y Normal; Subsecretaría de Educación Media Superior y Superior; Servicios Educativos Integrados al Estado de México; Dirección General de Información, Planeación, Programación y Evaluación; Dirección de Información y Planeación.

**2.8. DOCENTES POR MODALIDAD, NIVEL, VERTIENTE, CONTROL Y SOSTENIMIENTO  
FIN DE CURSOS 2013-2014**

NIVEL	ESTATAL			FEDERALIZADO			FEDERAL			AUTÓNOMO			TOTALES		
	Público	Privado	Total	Público	Privado	Total	Público	Privado	Total	Público	Privado	Total	Público	Privado	Total
<b>MODALIDAD ESCOLARIZADA</b>															
Preescolar <sup>1/</sup>	10,923	4,176	15,099	5,816	3,195	9,011	628	0	628	0	0	0	17,367	7,371	24,738
Primaria <sup>2/</sup>	35,679	5,797	41,476	25,263	2,337	27,600	372	0	372	0	0	0	61,314	8,134	69,448
Secundaria General <sup>3/</sup>	18,794	3,708	22,502	5,792	2,179	7,971	0	0	0	0	0	0	24,586	5,887	30,473
Secundaria Técnica	3,330	142	3,472	5,393	180	5,573	0	0	0	0	0	0	8,723	322	9,045
Telesecundaria	3,206	13	3,219	1,783	0	1,783	151	0	151	0	0	0	5,140	13	5,153
<b>Total Secundaria</b>	<b>25,330</b>	<b>3,863</b>	<b>29,193</b>	<b>12,968</b>	<b>2,359</b>	<b>15,327</b>	<b>151</b>	<b>0</b>	<b>151</b>	<b>0</b>	<b>0</b>	<b>0</b>	<b>38,449</b>	<b>6,222</b>	<b>44,671</b>
<b>Subtotal de Educ. Básica</b>	<b>71,932</b>	<b>13,836</b>	<b>85,768</b>	<b>44,047</b>	<b>7,891</b>	<b>51,938</b>	<b>1,151</b>	<b>0</b>	<b>1,151</b>	<b>0</b>	<b>0</b>	<b>0</b>	<b>117,130</b>	<b>21,727</b>	<b>138,857</b>
Profesional Técnico <sup>4/</sup>	74	7	81	0	0	0	25	139	164	0	0	0	99	146	245
Bachillerato General <sup>5/</sup>	12,350	799	13,149	0	0	0	652	3,059	3,711	2,089	3,007	5,096	15,091	6,865	21,956
Bachillerato Tecnológico <sup>6/</sup>	7,958	434	8,392	0	0	0	2,043	2,274	4,317	0	0	0	10,001	2,708	12,709
<b>Subtotal Educ. Media Superior</b>	<b>20,382</b>	<b>1,240</b>	<b>21,622</b>	<b>0</b>	<b>0</b>	<b>0</b>	<b>2,720</b>	<b>5,472</b>	<b>8,192</b>	<b>2,089</b>	<b>3,007</b>	<b>5,096</b>	<b>25,191</b>	<b>9,719</b>	<b>34,910</b>
Licenciatura en Educación	1,549	115	1,664	345	0	345	0	0	0	0	0	0	1,894	115	2,009
Licenciatura Tec. y Universitaria	3,814	1,085	4,899	0	0	0	865	12,708	13,573	11,841	1,234	13,075	16,520	15,027	31,547
Técnico Superior Universitario	1,028	20	1,048	0	0	0	0	76	76	6	0	6	1,034	96	1,130
<b>Subtotal Licenciatura</b>	<b>6,391</b>	<b>1,220</b>	<b>7,611</b>	<b>345</b>	<b>0</b>	<b>345</b>	<b>865</b>	<b>12,784</b>	<b>13,649</b>	<b>11,847</b>	<b>1,234</b>	<b>13,081</b>	<b>19,448</b>	<b>15,238</b>	<b>34,686</b>
Posgrado en Educación	83	0	83	53	0	53	0	0	0	0	0	0	136	0	136
Posgrado Universitario y Tec.	104	309	413	0	0	0	337	2,920	3,257	1,606	0	1,606	2,047	3,229	5,276
<b>Subtotal Posgrado</b>	<b>187</b>	<b>309</b>	<b>496</b>	<b>53</b>	<b>0</b>	<b>53</b>	<b>337</b>	<b>2,920</b>	<b>3,257</b>	<b>1,606</b>	<b>0</b>	<b>1,606</b>	<b>2,183</b>	<b>3,229</b>	<b>5,412</b>
<b>Subtotal Educación Superior</b>	<b>6,578</b>	<b>1,529</b>	<b>8,107</b>	<b>398</b>	<b>0</b>	<b>398</b>	<b>1,202</b>	<b>15,704</b>	<b>16,906</b>	<b>13,453</b>	<b>1,234</b>	<b>14,687</b>	<b>21,631</b>	<b>18,467</b>	<b>40,098</b>
<b>TOTAL ESCOLARIZADA</b>	<b>98,892</b>	<b>16,605</b>	<b>115,497</b>	<b>44,445</b>	<b>7,891</b>	<b>52,336</b>	<b>5,073</b>	<b>21,176</b>	<b>26,249</b>	<b>15,542</b>	<b>4,241</b>	<b>19,783</b>	<b>163,952</b>	<b>49,913</b>	<b>213,865</b>
<b>MODALIDAD NO ESCOLARIZADA</b>															
Educación Inicial	151	0	151	60	2	62	48	108	156	4	0	4	263	110	373
Educación Especial	1,626	0	1,626	1,464	0	1,464	0	0	0	0	0	0	3,090	0	3,090
Educación para Adultos	2,396	0	2,396	157	0	157	12,478	0	12,478	0	0	0	15,031	0	15,031
Capacitación para el Trabajo	509	0	509	0	0	0	217	1,663	1,880	0	0	0	726	1,663	2,389
Educación Artística	802	0	802	0	0	0	0	0	0	0	0	0	802	0	802
Educación Deportiva	517	0	517	0	0	0	0	0	0	0	0	0	517	0	517
Bachillerato General Abierto <sup>7/</sup>	145	0	145	0	0	0	35	176	211	29	0	29	209	176	385
Bachillerato Tecnológica Abierto	0	0	0	0	0	0	159	77	236	0	0	0	159	77	236
Licenciatura Tec. y Univ. Abierta	52	0	52	0	0	0	16	2,431	2,447	567	11	578	635	2,442	3,077
Lic. en Educ. Semiescolarizada	0	0	0	20	0	20	0	0	0	0	0	0	20	0	20
Posgrado en Educación Abierto	98	0	98	0	0	0	0	0	0	0	0	0	98	0	98
Posgrado Universitario Tec. Abierto	39	13	52	0	0	0	0	274	274	53	0	53	92	287	379
<b>TOTAL NO ESCOLARIZADA</b>	<b>6,335</b>	<b>13</b>	<b>6,348</b>	<b>1,701</b>	<b>2</b>	<b>1,703</b>	<b>12,953</b>	<b>4,729</b>	<b>17,682</b>	<b>653</b>	<b>11</b>	<b>664</b>	<b>21,642</b>	<b>4,755</b>	<b>26,397</b>
<b>TOTAL</b>	<b>105,227</b>	<b>16,618</b>	<b>121,845</b>	<b>46,146</b>	<b>7,893</b>	<b>54,039</b>	<b>18,026</b>	<b>25,905</b>	<b>43,931</b>	<b>16,195</b>	<b>4,252</b>	<b>20,447</b>	<b>185,594</b>	<b>54,668</b>	<b>240,262</b>

1/ El control federalizado incluye: Preescolar Indígena y CENDI.

2/ El control federalizado incluye: Primaria Indígena.

3/ El control federalizado incluye: Secundaria para Trabajadores.

4/ El Profesional Técnico de control estatal incluye: Conservatorio de Música.

5/ El Bachillerato General de control estatal oficial incluye: Colegio de Bachilleres del Estado de México (COBAEM); Preparatoria Oficial y Preparatoria Anexa; y Colegio de Educación Media Superior a Distancia (EMSAD).

6/ El Bachillerato Tecnológico de control estatal oficial incluye: Colegio de Estudios Científicos y Tecnológicos del Estado de México (CECYTEM), Colegio de Educación Profesional Técnica del Estado de México y Centros de Bachillerato Tecnológico (CBT).

7/ Las cifras reportadas para el Bachillerato General abierto de control federalizado corresponde a los alumnos atendidos de enero a julio de 2014.

Fuente: G.E.M.; Secretaría de Educación; Subsecretaría de Educación Básica y Normal; Subsecretaría de Educación Media Superior y Superior; Servicios Educativos Integrados al Estado de México; Dirección General de Información, Planeación, Programación y Evaluación; Dirección de Información y Planeación.

**2.9. ESCUELAS POR MODALIDAD, NIVEL, VERTIENTE, CONTROL Y SOSTENIMIENTO  
FIN DE CURSOS 2013-2014**

NIVEL	ESTATAL			FEDERALIZADO			FEDERAL			AUTÓNOMO			TOTALES		
	Público	Privado	Total	Público	Privado	Total	Público	Privado	Total	Público	Privado	Total	Público	Privado	Total
<b>MODALIDAD ESCOLARIZADA</b>															
<b>Preescolar</b> <sup>1/</sup>	2,934	1,465	4,399	1,901	1,079	2,980	681	0	681	0	0	0	5,516	2,544	8,060
<b>Primaria</b> <sup>2/</sup>	3,491	788	4,279	2,870	361	3,231	305	0	305	0	0	0	6,666	1,149	7,815
<b>Secundaria General</b> <sup>3/</sup>	1,288	349	1,637	318	179	497	0	0	0	0	0	0	1,606	528	2,134
<b>Secundaria Técnica</b>	159	13	172	285	12	297	0	0	0	0	0	0	444	25	469
<b>Telesecundaria</b>	698	3	701	336	0	336	115	0	115	0	0	0	1,149	3	1,152
<b>Total Secundaria</b>	2,145	365	2,510	939	191	1,130	115	0	115	0	0	0	3,199	556	3,755
<b>Subtotal de Educ. Básica</b>	8,570	2,618	11,188	5,710	1,631	7,341	1,101	0	1,101	0	0	0	15,381	4,249	19,630
<b>Profesional Técnico</b> <sup>4/</sup>	2	1	3	0	0	0	1	17	18	0	0	0	3	18	21
<b>Bachillerato General</b> <sup>5/</sup>	590	83	673	0	0	0	8	126	134	19	157	176	617	366	983
<b>Bachillerato Tecnológico</b> <sup>6/</sup>	342	28	370	0	0	0	54	190	244	0	0	0	396	218	614
<b>Subtotal Educ. Media Superior</b>	934	112	1,046	0	0	0	63	333	396	19	157	176	1,016	602	1,618
<b>Licenciatura en Educación</b>	36	5	41	6	0	6	0	0	0	0	0	0	42	5	47
<b>Licenciatura Tec. y Universitaria</b>	61	32	93	0	0	0	3	165	168	54	32	86	118	229	347
<b>Técnico Superior Universitario</b>	6	1	7	0	0	0	0	4	4	3	0	3	9	5	14
<b>Subtotal Licenciatura</b>	103	38	141	6	0	6	3	169	172	57	32	89	169	239	408
<b>Posgrado en Educación</b>	1	0	1	3	0	3	0	0	0	0	0	0	4	0	4
<b>Posgrado Universitario y Tec.</b>	3	21	24	0	0	0	10	85	95	43	0	43	56	106	162
<b>Subtotal Posgrado</b>	4	21	25	3	0	3	10	85	95	43	0	43	60	106	166
<b>Subtotal Educación Superior</b>	107	59	166	9	0	9	13	254	267	100	32	132	229	345	574
<b>TOTAL ESCOLARIZADA</b>	9,611	2,789	12,400	5,719	1,631	7,350	1,177	587	1,764	119	189	308	16,626	5,196	21,822
<b>MODALIDAD NO ESCOLARIZADA</b>															
<b>Educación Inicial</b>	8	0	8	0	4	4	34	63	97	1	0	1	43	67	110
<b>Educación Especial</b>	311	0	311	200	0	200	0	0	0	0	0	0	511	0	511
<b>Educación para Adultos</b>	1,037	0	1,037	49	0	49	0	0	0	0	0	0	1,086	0	1,086
<b>Capacitación para el Trabajo</b>	44	0	44	0	0	0	14	350	364	0	0	0	58	350	408
<b>Educación Artística</b>	51	0	51	0	0	0	0	0	0	0	0	0	51	0	51
<b>Educación Deportiva</b>	51	0	51	0	0	0	0	0	0	0	0	0	51	0	51
<b>Bachillerato General Abierto</b> <sup>7/</sup>	1	0	1	1	0	1	1	4	5	1	0	1	4	4	8
<b>Bachillerato Tecnológica Abierto</b>	0	0	0	0	0	0	10	6	16	0	0	0	10	6	16
<b>Licenciatura Tec. y Univ. Abierta</b>	4	0	4	0	0	0	1	40	41	10	1	11	15	41	56
<b>Lic. en Educ. Semiescolarizada</b>	0	0	0	5	0	5	0	0	0	0	0	0	5	0	5
<b>Posgrado en Educación Abierto</b>	5	0	5	0	0	0	0	0	0	0	0	0	5	0	5
<b>Posgrado Universitario Tec. Abierto</b>	3	2	5	0	0	0	0	19	19	7	0	7	10	21	31
<b>TOTAL NO ESCOLARIZADA</b>	1,515	2	1,517	255	4	259	60	482	542	19	1	20	1,849	489	2,338
<b>TOTAL</b>	11,126	2,791	13,917	5,974	1,635	7,609	1,237	1,069	2,306	138	190	328	18,475	5,685	24,160

1/ El control federalizado incluye: Preescolar Indígena y CENDI.

2/ El control federalizado incluye: Primaria Indígena.

3/ El control federalizado incluye: Secundaria para Trabajadores.

4/ El Profesional Técnico de control estatal incluye: Conservatorio de Música.

5/ El Bachillerato General de control estatal oficial incluye: Colegio de Bachilleres del Estado de México (COBAEM); Preparatoria Oficial y Preparatoria Anexa; y Colegio de Educación Media Superior a Distancia (EMSAD).

6/ El Bachillerato Tecnológico de control estatal oficial incluye: Colegio de Estudios Científicos y Tecnológicos del Estado de México (CECYTEM), Colegio de Educación Profesional Técnica del Estado de México y Centros de Bachillerato Tecnológico (CBT).

7/ Las cifras reportadas para el Bachillerato General abierto de control federalizado corresponde a los alumnos atendidos de enero a julio de 2014.

Fuente: G.E.M.; Secretaría de Educación; Subsecretaría de Educación Básica y Normal; Subsecretaría de Educación Media Superior y Superior; Servicios Educativos Integrados al Estado de México; Dirección General de Información, Planeación, Programación y Evaluación; Dirección de Información y Planeación.



**2.10. GRUPOS POR MODALIDAD, NIVEL, VERTIENTE, CONTROL Y SOSTENIMIENTO  
FIN DE CURSOS 2013-2014**

NIVEL	ESTATAL			FEDERALIZADO			FEDERAL			AUTÓNOMO			TOTALES		
	Público	Privado	Total	Público	Privado	Total	Público	Privado	Total	Público	Privado	Total	Público	Privado	Total
<b>MODALIDAD ESCOLARIZADA</b>															
Preescolar <sup>1/</sup>	12,224	4,192	16,416	7,588	3,451	11,039	688	0	688	0	0	0	20,500	7,643	28,143
Primaria <sup>2/</sup>	37,842	5,957	43,799	27,258	2,786	30,044	1,417	0	1,417	0	0	0	66,517	8,743	75,260
Secundaria General <sup>3/</sup>	9,300	1,742	11,042	4,161	913	5,074	0	0	0	0	0	0	13,461	2,655	16,116
Secundaria Técnica	1,392	58	1,450	3,463	87	3,550	0	0	0	0	0	0	4,855	145	5,000
Telesecundaria	3,204	13	3,217	1,824	0	1,824	328	0	328	0	0	0	5,356	13	5,369
<b>Total Secundaria</b>	<b>13,896</b>	<b>1,813</b>	<b>15,709</b>	<b>9,448</b>	<b>1,000</b>	<b>10,448</b>	<b>328</b>	<b>0</b>	<b>328</b>	<b>0</b>	<b>0</b>	<b>0</b>	<b>23,672</b>	<b>2,813</b>	<b>26,485</b>
<b>Subtotal de Educ. Básica</b>	<b>63,962</b>	<b>11,962</b>	<b>75,924</b>	<b>44,294</b>	<b>7,237</b>	<b>51,531</b>	<b>2,433</b>	<b>0</b>	<b>2,433</b>	<b>0</b>	<b>0</b>	<b>0</b>	<b>110,689</b>	<b>19,199</b>	<b>129,888</b>
Profesional Técnico <sup>4/</sup>	16	2	18	0	0	0	10	100	110	0	0	0	26	102	128
Bachillerato General <sup>5/</sup>	5,393	259	5,652	0	0	0	373	2,475	2,848	740	1,001	1,741	6,506	3,735	10,241
Bachillerato Tecnológico <sup>6/</sup>	3,451	172	3,623	0	0	0	1,185	1,355	2,540	0	0	0	4,636	1,527	6,163
<b>Subtotal Educ. Media Superior</b>	<b>8,860</b>	<b>433</b>	<b>9,293</b>	<b>0</b>	<b>0</b>	<b>0</b>	<b>1,568</b>	<b>3,930</b>	<b>5,498</b>	<b>740</b>	<b>1,001</b>	<b>1,741</b>	<b>11,168</b>	<b>5,364</b>	<b>16,532</b>
Licenciatura en Educación	284	43	327	115	0	115	0	0	0	0	0	0	399	43	442
Licenciatura Tec. y Universitaria	0	0	0	0	0	0	0	0	0	0	0	0	0	0	0
Técnico Superior Universitario	0	0	0	0	0	0	0	0	0	0	0	0	0	0	0
<b>Subtotal Licenciatura</b>	<b>284</b>	<b>43</b>	<b>327</b>	<b>115</b>	<b>0</b>	<b>115</b>	<b>0</b>	<b>0</b>	<b>0</b>	<b>0</b>	<b>0</b>	<b>0</b>	<b>399</b>	<b>43</b>	<b>442</b>
Posgrado en Educación	0	0	0	12	0	12	0	0	0	0	0	0	12	0	12
Posgrado Universitario y Tec.	0	0	0	0	0	0	0	0	0	0	0	0	0	0	0
<b>Subtotal Posgrado</b>	<b>0</b>	<b>0</b>	<b>0</b>	<b>12</b>	<b>0</b>	<b>12</b>	<b>0</b>	<b>0</b>	<b>0</b>	<b>0</b>	<b>0</b>	<b>0</b>	<b>12</b>	<b>0</b>	<b>12</b>
<b>Subtotal Educación Superior</b>	<b>284</b>	<b>43</b>	<b>327</b>	<b>127</b>	<b>0</b>	<b>127</b>	<b>0</b>	<b>0</b>	<b>0</b>	<b>0</b>	<b>0</b>	<b>0</b>	<b>411</b>	<b>43</b>	<b>454</b>
<b>TOTAL ESCOLARIZADA</b>	<b>73,106</b>	<b>12,438</b>	<b>85,544</b>	<b>44,421</b>	<b>7,237</b>	<b>51,658</b>	<b>4,001</b>	<b>3,930</b>	<b>7,931</b>	<b>740</b>	<b>1,001</b>	<b>1,741</b>	<b>122,268</b>	<b>24,606</b>	<b>146,874</b>
<b>MODALIDAD NO ESCOLARIZADA</b>															
Educación Inicial	533	0	533	53	14	67	254	453	707	4	0	4	844	467	1,311
Educación Especial	610	0	610	462	0	462	0	0	0	0	0	0	1,072	0	1,072
Educación para Adultos	3,894	0	3,894	0	0	0	12,826	0	12,826	0	0	0	16,720	0	16,720
Capacitación para el Trabajo	4,362	0	4,362	0	0	0	959	3,509	4,468	0	0	0	5,321	3,509	8,830
Educación Artística	414	0	414	0	0	0	0	0	0	0	0	0	414	0	414
Educación Deportiva	1,052	0	1,052	0	0	0	0	0	0	0	0	0	1,052	0	1,052
Bachillerato General Abierto <sup>7/</sup>	381	0	381	0	0	0	0	78	78	7	0	7	388	78	466
Bachillerato Tecnológica Abierto	0	0	0	0	0	0	69	36	105	0	0	0	69	36	105
Licenciatura Tec. y Univ. Abierta	0	0	0	0	0	0	0	0	0	0	0	0	0	0	0
Lic. en Educ. Semiescolarizada	0	0	0	12	0	12	0	0	0	0	0	0	12	0	12
Posgrado en Educación Abierto	3	0	3	0	0	0	0	0	0	0	0	0	3	0	3
Posgrado Universitario Tec. Abierto	0	0	0	0	0	0	0	0	0	0	0	0	0	0	0
<b>TOTAL NO ESCOLARIZADA</b>	<b>11,249</b>	<b>0</b>	<b>11,249</b>	<b>527</b>	<b>14</b>	<b>541</b>	<b>14,108</b>	<b>4,076</b>	<b>18,184</b>	<b>11</b>	<b>0</b>	<b>11</b>	<b>25,895</b>	<b>4,090</b>	<b>29,985</b>
<b>TOTAL</b>	<b>84,355</b>	<b>12,438</b>	<b>96,793</b>	<b>44,948</b>	<b>7,251</b>	<b>52,199</b>	<b>18,109</b>	<b>8,006</b>	<b>26,115</b>	<b>751</b>	<b>1,001</b>	<b>1,752</b>	<b>148,163</b>	<b>28,696</b>	<b>176,859</b>

1/ El control federalizado incluye: Preescolar Indígena y CENDI.

2/ El control federalizado incluye: Primaria Indígena.

3/ El control federalizado incluye: Secundaria para Trabajadores.

4/ El Profesional Técnico de control estatal incluye: Conservatorio de Música.

5/ El Bachillerato General de control estatal oficial incluye: Colegio de Bachilleres del Estado de México (COBAEM); Preparatoria Oficial y Preparatoria Anexa; y Colegio de Educación Media Superior a Distancia (EMSAD).

6/ El Bachillerato Tecnológico de control estatal oficial incluye: Colegio de Estudios Científicos y Tecnológicos del Estado de México (CECYTEM), Colegio de Educación Profesional Técnica del Estado de México y Centros de Bachillerato Tecnológico (CBT).

7/ Las cifras reportadas para el Bachillerato General abierto de control federalizado corresponde a los alumnos atendidos de enero a julio de 2014.

Fuente: G.E.M.; Secretaría de Educación; Subsecretaría de Educación Básica y Normal; Subsecretaría de Educación Media Superior y Superior; Servicios Educativos Integrados al Estado de México; Dirección General de Información, Planeación, Programación y Evaluación; Dirección de Información y Planeación.

**3.1 Servicios Educativos de Control Estatal por Modalidad, Nivel, Vertiente y Sostenimiento**

**3.2 Servicios Educativos de Control Federalizado por Modalidad, Nivel, Vertiente y Sostenimiento**

**3.3 Servicios Educativos de Control Federal por Modalidad, Nivel, Vertiente y Sostenimiento**

**3.4 Servicios Educativos de Control Autónomo por Modalidad, Nivel, Vertiente y Sostenimiento**



GOBIERNO DEL  
ESTADO DE MÉXICO



GENTE QUE TRABAJA Y LOGRA  
enGRANDE

# 3. SERVICIOS POR TIPO Y CONTROL

### 3.1. SERVICIOS EDUCATIVOS DE CONTROL ESTATAL POR MODALIDAD, NIVEL, VERTIENTE, CONTROL Y SOSTENIMIENTO FIN DE CURSOS 2013-2014

NIVEL	MATRÍCULA			DOCENTES			ESCUELAS <sup>7/</sup>			GRUPOS		
	Público	Privado	Total	Público	Privado	Total	Público	Privado	Total	Público	Privado	Total
<b>MODALIDAD ESCOLARIZADA</b>												
<b>Preescolar</b>	293,001	73,305	<b>366,306</b>	10,923	4,176	<b>15,099</b>	2,934	1,465	<b>4,399</b>	12,224	4,192	<b>16,416</b>
<b>Primaria</b>	1,064,606	117,199	<b>1,181,805</b>	35,679	5,797	<b>41,476</b>	3,491	788	<b>4,279</b>	37,842	5,957	<b>43,799</b>
<b>Secundaria General</b>	358,044	39,271	<b>397,315</b>	18,794	3,708	<b>22,502</b>	1,288	349	<b>1,637</b>	9,300	1,742	<b>11,042</b>
<b>Secundaria Técnica</b>	54,892	1,235	<b>56,127</b>	3,330	142	<b>3,472</b>	159	13	<b>172</b>	1,392	58	<b>1,450</b>
<b>Telesecundaria</b>	57,228	371	<b>57,599</b>	3,206	13	<b>3,219</b>	698	3	<b>701</b>	3,204	13	<b>3,217</b>
<b>Total Secundaria</b>	<b>470,164</b>	<b>40,877</b>	<b>511,041</b>	<b>25,330</b>	<b>3,863</b>	<b>29,193</b>	<b>2,145</b>	<b>365</b>	<b>2,510</b>	<b>13,896</b>	<b>1,813</b>	<b>15,709</b>
<b>Subtotal de Educ. Básica</b>	<b>1,827,771</b>	<b>231,381</b>	<b>2,059,152</b>	<b>71,932</b>	<b>13,836</b>	<b>85,768</b>	<b>8,570</b>	<b>2,618</b>	<b>11,188</b>	<b>63,962</b>	<b>11,962</b>	<b>75,924</b>
<b>Profesional Técnico<sup>1/</sup></b>	179	24	<b>203</b>	74	7	<b>81</b>	2	1	<b>3</b>	16	2	<b>18</b>
<b>Bachillerato General<sup>2/</sup></b>	204,894	5,018	<b>209,912</b>	12,350	799	<b>13,149</b>	590	83	<b>673</b>	5,393	259	<b>5,652</b>
<b>Bachillerato Tecnológico<sup>3/</sup></b>	122,525	4,370	<b>126,895</b>	7,958	434	<b>8,392</b>	342	28	<b>370</b>	3,451	172	<b>3,623</b>
<b>Subtotal Educ. Media Superior</b>	<b>327,598</b>	<b>9,412</b>	<b>337,010</b>	<b>20,382</b>	<b>1,240</b>	<b>21,622</b>	<b>934</b>	<b>112</b>	<b>1,046</b>	<b>8,860</b>	<b>433</b>	<b>9,293</b>
<b>Licenciatura en Educación<sup>4/</sup></b>	6,096	695	<b>6,791</b>	1,549	115	<b>1,664</b>	36	5	<b>41</b>	284	43	<b>327</b>
<b>Licenciatura Tec. y Universitaria</b>	64,850	6,171	<b>71,021</b>	3,814	1,085	<b>4,899</b>	61	32	<b>93</b>	0	0	<b>0</b>
<b>Técnico Superior Universitario</b>	15,883	240	<b>16,123</b>	1,028	20	<b>1,048</b>	6	1	<b>7</b>	0	0	<b>0</b>
<b>Subtotal Licenciatura</b>	<b>86,829</b>	<b>7,106</b>	<b>93,935</b>	<b>6,391</b>	<b>1,220</b>	<b>7,611</b>	<b>103</b>	<b>38</b>	<b>141</b>	<b>284</b>	<b>43</b>	<b>327</b>
<b>Posgrado en Educación</b>	195	0	<b>195</b>	83	0	<b>83</b>	1	0	<b>1</b>	0	0	<b>0</b>
<b>Posgrado Universitario y Tec.</b>	233	1,492	<b>1,725</b>	104	309	<b>413</b>	3	21	<b>24</b>	0	0	<b>0</b>
<b>Subtotal Posgrado</b>	<b>428</b>	<b>1,492</b>	<b>1,920</b>	<b>187</b>	<b>309</b>	<b>496</b>	<b>4</b>	<b>21</b>	<b>25</b>	<b>0</b>	<b>0</b>	<b>0</b>
<b>Subtotal Educación Superior</b>	<b>87,257</b>	<b>8,598</b>	<b>95,855</b>	<b>6,578</b>	<b>1,529</b>	<b>8,107</b>	<b>107</b>	<b>59</b>	<b>166</b>	<b>284</b>	<b>43</b>	<b>327</b>
<b>TOTAL ESCOLARIZADA</b>	<b>2,242,626</b>	<b>249,391</b>	<b>2,492,017</b>	<b>98,892</b>	<b>16,605</b>	<b>115,497</b>	<b>9,611</b>	<b>2,789</b>	<b>12,400</b>	<b>73,106</b>	<b>12,438</b>	<b>85,544</b>
<b>MODALIDAD NO ESCOLARIZADA</b>												
<b>Educación Inicial<sup>5/</sup></b>	5,611	0	<b>5,611</b>	151	0	<b>151</b>	8	0	<b>8</b>	533	0	<b>533</b>
<b>Educación Especial<sup>6/</sup></b>	20,262	0	<b>20,262</b>	1,626	0	<b>1,626</b>	311	0	<b>311</b>	610	0	<b>610</b>
<b>Educación para Adultos</b>	45,924	0	<b>45,924</b>	2,396	0	<b>2,396</b>	1,037	0	<b>1,037</b>	3,894	0	<b>3,894</b>
<b>Capacitación para el Trabajo</b>	80,650	0	<b>80,650</b>	509	0	<b>509</b>	44	0	<b>44</b>	4,362	0	<b>4,362</b>
<b>Educación Artística</b>	6,958	0	<b>6,958</b>	802	0	<b>802</b>	51	0	<b>51</b>	414	0	<b>414</b>
<b>Educación Deportiva</b>	19,877	0	<b>19,877</b>	517	0	<b>517</b>	51	0	<b>51</b>	1,052	0	<b>1,052</b>
<b>Bachillerato General Abierto</b>	19,064	0	<b>19,064</b>	145	0	<b>145</b>	1	0	<b>1</b>	381	0	<b>381</b>
<b>Bachillerato Tecnológica Abierto</b>	0	0	<b>0</b>	0	0	<b>0</b>	0	0	<b>0</b>	0	0	<b>0</b>
<b>Licenciatura Tec. y Univ. Abierta</b>	3,337	0	<b>3,337</b>	52	0	<b>52</b>	4	0	<b>4</b>	0	0	<b>0</b>
<b>Lic. en Educ. Semiescolarizada</b>	0	0	<b>0</b>	0	0	<b>0</b>	0	0	<b>0</b>	0	0	<b>0</b>
<b>Posgrado en Educación Abierto</b>	102	0	<b>102</b>	98	0	<b>98</b>	5	0	<b>5</b>	3	0	<b>3</b>
<b>Posgrado Universitario Tec. Abierto</b>	2,562	54	<b>2,616</b>	39	13	<b>52</b>	3	2	<b>5</b>	0	0	<b>0</b>
<b>TOTAL NO ESCOLARIZADA</b>	<b>204,347</b>	<b>54</b>	<b>204,401</b>	<b>6,335</b>	<b>13</b>	<b>6,348</b>	<b>1,515</b>	<b>2</b>	<b>1,517</b>	<b>11,249</b>	<b>0</b>	<b>11,249</b>
<b>TOTAL</b>	<b>2,446,973</b>	<b>249,445</b>	<b>2,696,418</b>	<b>105,227</b>	<b>16,618</b>	<b>121,845</b>	<b>11,126</b>	<b>2,791</b>	<b>13,917</b>	<b>84,355</b>	<b>12,438</b>	<b>96,793</b>

1/ El Profesional Técnico de control estatal incluye: Conservatorio de Música.

2/ El Bachillerato General de control estatal oficial incluye: Colegio de Bachilleres del Estado de México (COBAEM), Preparatoria Oficial y Preparatoria Anexa y Centros de Educación Media Superior a Distancia (EMSAD).

3/ El Bachillerato tecnológico de control estatal oficial incluye: Colegio de Estudios Científicos y Tecnológicos del Estado de México (CECYTEM) y Centros de Bachillerato Tecnológico (CBT).

4/ Considera todas las licenciaturas en educación que se imparten en las escuelas normales, así como la normal particular Luz Ma. Serradell, la Normal Preescolar, Primaria, Secundaria y Física particular Ignacio Manuel Altamirano de Chimalhuacán, la Licenciatura en Educación Preescolar y Primaria de la Universidad Interamericana para el Desarrollo de Tlalnepan de Baz, la Licenciatura en Educación Preescolar del Colegio de Formación Docente Aristos de Metepec y la Licenciatura de Educación Primaria del Colegio Plancarte A. C. de Atlacomulco.

5/ Se refiere a los Centros de Desarrollo Infantil (CENDI) e incluye 151 educadoras. no considera en el total a 511 asistentes educativos y 106 puericultores. por constituir personal de apoyo.

6/ Considera Centros de Atención Múltiple (CAM); 4,301 alumnos, 610 grupos, 473 docentes y 96 escuelas; Unidades de Servicio de Apoyo a la Educación Regular (USAER): 15,961 alumnos, 1,153 docentes, 215 escuelas.

7/ Escuela turno, en Educación Superior se refiere a servicios educativos.

Fuente: G.E.M.; Formato 911: Secretaría de Educación; Subsecretaría de Planeación y Administración; Subsecretaría de Educación Básica y Normal; Subsecretaría de Educación Media Superior y Superior; Servicios Educativos Integrados al Estado de México; Dirección General de Información, Planeación, Programación y Evaluación; Dirección de Información y Planeación.

**3.2. SERVICIOS EDUCATIVOS DE CONTROL FEDERALIZADO POR MODALIDAD, NIVEL, VERTIENTE, CONTROL Y SOSTENIMIENTO  
FIN DE CURSOS 2013-2014**

NIVEL	MATRÍCULA			DOCENTES			ESCUELAS <sup>10/</sup>			GRUPOS		
	Público	Privado	Total	Público	Privado	Total	Público	Privado	Total	Público	Privado	Total
<b>MODALIDAD ESCOLARIZADA</b>												
<b>Preescolar <sup>1/</sup></b>	166,605	49,410	216,015	5,816	3,195	9,011	1,901	1,079	2,980	7,588	3,451	11,039
<b>Primaria <sup>2/</sup></b>	711,033	49,825	760,858	25,263	2,337	27,600	2,870	361	3,231	27,258	2,786	30,044
<b>Secundaria General <sup>3/</sup></b>	150,583	21,745	172,328	5,792	2,179	7,971	318	179	497	4,161	913	5,074
<b>Secundaria Técnica</b>	131,383	2,666	134,049	5,393	180	5,573	285	12	297	3,463	87	3,550
<b>Telesecundaria</b>	40,168	0	40,168	1,783	0	1,783	336	0	336	1,824	0	1,824
<b>Total Secundaria</b>	322,134	24,411	346,545	12,968	2,359	15,327	939	191	1,130	9,448	1,000	10,448
<b>Subtotal de Educ. Básica</b>	1,199,772	123,646	1,323,418	44,047	7,891	51,938	5,710	1,631	7,341	44,294	7,237	51,531
<b>Profesional Técnico</b>	0	0	0	0	0	0	0	0	0	0	0	0
<b>Bachillerato General</b>	0	0	0	0	0	0	0	0	0	0	0	0
<b>Bachillerato Tecnológico</b>	0	0	0	0	0	0	0	0	0	0	0	0
<b>Subtotal Educ. Media Superior</b>	0	0	0	0	0	0	0	0	0	0	0	0
<b>Licenciatura en Educación <sup>4/</sup></b>	3,567	0	3,567	345	0	345	6	0	6	115	0	115
<b>Licenciatura Tec. y Universitaria</b>	0	0	0	0	0	0	0	0	0	0	0	0
<b>Técnico Superior Universitario</b>	0	0	0	0	0	0	0	0	0	0	0	0
<b>Subtotal Licenciatura</b>	3,567	0	3,567	345	0	345	6	0	6	115	0	115
<b>Posgrado en Educación</b>	227	0	227	53	0	53	3	0	3	12	0	12
<b>Posgrado Universitario y Tec.</b>	0	0	0	0	0	0	0	0	0	0	0	0
<b>Subtotal Posgrado</b>	227	0	227	53	0	53	3	0	3	12	0	12
<b>Subtotal Educación Superior</b>	3,794	0	3,794	398	0	398	9	0	9	127	0	127
<b>TOTAL ESCOLARIZADA</b>	1,203,566	123,646	1,327,212	44,445	7,891	52,336	5,719	1,631	7,350	44,421	7,237	51,658
<b>MODALIDAD NO ESCOLARIZADA</b>												
<b>Educación Inicial <sup>5/</sup></b>	635	102	737	60	2	62	0	4	4	53	14	67
<b>Educación Especial <sup>6/</sup></b>	20,793	0	20,793	1,464	0	1,464	200	0	200	462	0	462
<b>Educación para Adultos <sup>7/</sup></b>	4,031	0	4,031	157	0	157	49	0	49	0	0	0
<b>Capacitación para el Trabajo</b>	0	0	0	0	0	0	0	0	0	0	0	0
<b>Educación Artística</b>	0	0	0	0	0	0	0	0	0	0	0	0
<b>Educación Deportiva</b>	0	0	0	0	0	0	0	0	0	0	0	0
<b>Bachillerato General Abierto <sup>8/</sup></b>	47,870	0	47,870	0	0	0	1	0	1	0	0	0
<b>Bachillerato Tecnológico Abierto</b>	0	0	0	0	0	0	0	0	0	0	0	0
<b>Licenciatura Tec. y Univ. Abierta</b>	0	0	0	0	0	0	0	0	0	0	0	0
<b>Lic. en Educ. Semiescolarizada <sup>9/</sup></b>	232	0	232	20	0	20	5	0	5	12	0	12
<b>Posgrado en Educación Abierto <sup>10/</sup></b>	0	0	0	0	0	0	0	0	0	0	0	0
<b>Posgrado Universitario Tec. Abierto</b>	0	0	0	0	0	0	0	0	0	0	0	0
<b>TOTAL NO ESCOLARIZADA</b>	73,561	102	73,663	1,701	2	1,703	255	4	259	527	14	541
<b>TOTAL</b>	1,277,127	123,748	1,400,875	46,146	7,893	54,039	5,974	1,635	7,609	44,948	7,251	52,199

1/ La cifra de Preescolar incluye: General e Indígena (12,534 alumnos, 901 grupos, 508 docentes y 283 escuelas); en el Preescolar CENDI (807 alumnos, 27 grupos, 31 docentes, y 9 centros de trabajo). No considera en el total a 52 asistentes educativos, por constituir personal de apoyo.

2/ En el sostenimiento público se considera Primaria General e Indígena (18,786 alumnos, 1,101 grupos, 809 docentes y 163 escuelas).

3/ El control federalizado incluye: Secundaria para Trabajadores (285 alumnos, 21 grupos, 41 docentes y 5 escuelas).

4/ Licenciatura en educación incluye: 525 alumnos, 30 docentes, 16 grupos y 1 escuela "Normal Rural Lázaro Cárdenas del Río"; Unidades de la UPN 2,152 alumnos, 65 grupos, 188 docentes; y, camem 890 alumnos, 34 grupos, 127 docentes. Las escuelas correspondientes a la UPN y a la Normal se reportan como servicios y corresponden a 6 centros de trabajo (escuela/turno).

5/ Los centros de desarrollo infantil (CENDI) que atienden lactante y maternal e incluye 62 docentes. No considera 101 asistentes educativos y 12 puericultores, por constituir personal de apoyo. Los centros de trabajo oficial se reportan en el nivel educativo de preescolar.

6/ Considera los Centros de Atención Múltiple (CAM): 5,592 alumnos, 462 grupos, 489 docentes y 61 escuelas; Unidades de Servicio de Apoyo a la Educación Regular (USAER): 15,201 alumnos, 975 docentes, 139 escuelas.

7/ Incluye: Alfabetización, Primaria, Secundaria para Adultos y Capacitación para el Trabajo (se refiere a las misiones culturales).

8/ Alumnos atendidos de enero a julio de 2014.

9/ Considera 191 alumnos, 9 grupos y 13 docentes de las unidades de la Universidad Pedagógica Nacional y 41 alumnos, 3 grupos y 7 docentes de los CAMEM, se reportan servicios y corresponden a los 5 centros de trabajo de licenciatura/servicios.

10/ Escuela turno se refiere a servicios educativos (escolarizado y no escolarizado), por lo que se reportan en ambas modalidades/ referente a educación superior.

Fuente: G.E.M.; Secretaría de Educación; Subsecretaría de Educación Básica y Normal; Subsecretaría de Educación Media Superior y Superior; Servicios Educativos Integrados al Estado de México; Dirección General de Información, Planeación, Programación y Evaluación; Dirección de Información y Planeación.

### 3.3. SERVICIOS EDUCATIVOS DE CONTROL FEDERAL POR MODALIDAD, NIVEL, VERTIENTE, CONTROL Y SOSTENIMIENTO FIN DE CURSOS 2013-2014

NIVEL	MATRÍCULA			DOCENTES			ESCUELAS <sup>6/</sup>			GRUPOS		
	Público	Privado	Total	Público	Privado	Total	Público	Privado	Total	Público	Privado	Total
<b>MODALIDAD ESCOLARIZADA</b>												
<b>Preescolar<sup>1/</sup></b>	5,767	0	5,767	628	0	628	681	0	681	688	0	688
<b>Primaria<sup>2/</sup></b>	3,655	0	3,655	372	0	372	305	0	305	1,417	0	1,417
<b>Secundaria General</b>	0	0	0	0	0	0	0	0	0	0	0	0
<b>Secundaria Técnica</b>	0	0	0	0	0	0	0	0	0	0	0	0
<b>Telesecundaria<sup>3/</sup></b>	1,483	0	1,483	151	0	151	115	0	115	328	0	328
<b>Total Secundaria</b>	1,483	0	1,483	151	0	151	115	0	115	328	0	328
<b>Subtotal de Educ. Básica</b>	10,905	0	10,905	1,151	0	1,151	1,101	0	1,101	2,433	0	2,433
<b>Profesional Técnico</b>	138	1,839	1,977	25	139	164	1	17	18	10	100	110
<b>Bachillerato General</b>	14,659	27,055	41,714	652	3,059	3,711	8	126	134	373	2,475	2,848
<b>Bachillerato Tecnológico</b>	40,950	25,462	66,412	2,043	2,274	4,317	54	190	244	1,185	1,355	2,540
<b>Subtotal Educ. Media Superior</b>	55,747	54,356	110,103	2,720	5,472	8,192	63	333	396	1,568	3,930	5,498
<b>Licenciatura en Educación</b>	0	0	0	0	0	0	0	0	0	0	0	0
<b>Licenciatura Tec. y Universitaria</b>	12,684	122,698	135,382	865	12,708	13,573	3	165	168	0	0	0
<b>Técnico Superior Universitario</b>	0	470	470	0	76	76	0	4	4	0	0	0
<b>Subtotal Licenciatura</b>	12,684	123,168	135,852	865	12,784	13,649	3	169	172	0	0	0
<b>Posgrado en Educación</b>	0	0	0	0	0	0	0	0	0	0	0	0
<b>Posgrado Universitario y Tec.</b>	1,383	13,524	14,907	337	2,920	3,257	10	85	95	0	0	0
<b>Subtotal Posgrado</b>	1,383	13,524	14,907	337	2,920	3,257	10	85	95	0	0	0
<b>Subtotal Educación Superior</b>	14,067	136,692	150,759	1,202	15,704	16,906	13	254	267	0	0	0
<b>TOTAL ESCOLARIZADA</b>	80,719	191,048	271,767	5,073	21,176	26,249	1,177	587	1,764	4,001	3,930	7,931
<b>MODALIDAD NO ESCOLARIZADA</b>												
<b>Educación Inicial<sup>4/</sup></b>	4,371	7,941	12,312	48	108	156	34	63	97	254	453	707
<b>Educación Especial</b>	0	0	0	0	0	0	0	0	0	0	0	0
<b>Educación para Adultos<sup>5/</sup></b>	109,698	0	109,698	12,478	0	12,478	0	0	0	12,826	0	12,826
<b>Capacitación para el Trabajo</b>	16,226	64,307	80,533	217	1,663	1,880	14	350	364	959	3,509	4,468
<b>Educación Artística</b>	0	0	0	0	0	0	0	0	0	0	0	0
<b>Educación Deportiva</b>	0	0	0	0	0	0	0	0	0	0	0	0
<b>Bachillerato General Abierto</b>	148	2,346	2,494	35	176	211	1	4	5	0	78	78
<b>Bachillerato Tecnológico Abierto</b>	1,294	1,409	2,703	159	77	236	10	6	16	69	36	105
<b>Licenciatura Tec. y Univ. Abierta</b>	60	20,802	20,862	16	2,431	2,447	1	40	41	0	0	0
<b>Lic. en Educ. Semiescolarizada</b>	0	0	0	0	0	0	0	0	0	0	0	0
<b>Posgrado en Educación Abierto</b>	0	0	0	0	0	0	0	0	0	0	0	0
<b>Posgrado Universitario Tec. Abierto</b>	0	2,792	2,792	0	274	274	0	19	19	0	0	0
<b>TOTAL NO ESCOLARIZADA</b>	131,797	99,597	231,394	12,953	4,729	17,682	60	482	542	14,108	4,076	18,184
<b>T O T A L</b>	212,516	290,645	503,161	18,026	25,905	43,931	1,237	1,069	2,306	18,109	8,006	26,115

1/ Considera Preescolar rural comunitaria (CONAFE) con 5,698 alumnos, 679 escuelas, 625 instructores y 679 grupos; y en guarderías del Seguro Social a 176 alumnos, 4 escuelas, 9 docentes y 15 grupos.

2/ Considera información primaria rural comunitaria (CONAFE).

3/ Considera información telesecundaria rural comunitaria (CONAFE).

4/ Lactante y maternal con 156 docentes. No considera 1,2516 asistentes educativos y 626 puericultores, por constituir personal de apoyo.

5/ Se cuantificaron 4,593 puntos de reunión.

6/ Escuela turno, en educación superior se refiere a servicios educativos.

Fuente: G.E.M.; Secretaría de Educación; Subsecretaría de Educación Básica y Normal; Subsecretaría de Educación Media Superior y Superior; Servicios Educativos Integrados al Estado de México; Dirección General de Información, Planeación, Programación y Evaluación; Dirección de Información y Planeación.

**3.4. SERVICIOS EDUCATIVOS DE CONTROL AUTÓNOMO POR MODALIDAD, NIVEL, VERTIENTE, CONTROL Y SOSTENIMIENTO  
FIN DE CURSOS 2013-2014**

NIVEL	MATRÍCULA			DOCENTES			ESCUELAS <sup>2/</sup>			GRUPOS		
	Público	Privado	Total	Público	Privado	Total	Público	Privado	Total	Público	Privado	Total
<b>MODALIDAD ESCOLARIZADA</b>												
Preescolar	0	0	0	0	0	0	0	0	0	0	0	0
Primaria	0	0	0	0	0	0	0	0	0	0	0	0
Secundaria General	0	0	0	0	0	0	0	0	0	0	0	0
Secundaria Técnica	0	0	0	0	0	0	0	0	0	0	0	0
Telesecundaria	0	0	0	0	0	0	0	0	0	0	0	0
<b>Total Secundaria</b>	<b>0</b>	<b>0</b>	<b>0</b>	<b>0</b>	<b>0</b>	<b>0</b>	<b>0</b>	<b>0</b>	<b>0</b>	<b>0</b>	<b>0</b>	<b>0</b>
<b>Subtotal de Educ. Básica</b>	<b>0</b>	<b>0</b>	<b>0</b>	<b>0</b>	<b>0</b>	<b>0</b>	<b>0</b>	<b>0</b>	<b>0</b>	<b>0</b>	<b>0</b>	<b>0</b>
Profesional Técnico	0	0	0	0	0	0	0	0	0	0	0	0
Bachillerato General	30,200	26,812	57,012	2,089	3,007	5,096	19	157	176	740	1,001	1,741
Bachillerato Tecnológico	0	0	0	0	0	0	0	0	0	0	0	0
<b>Subtotal Educ. Media Superior</b>	<b>30,200</b>	<b>26,812</b>	<b>57,012</b>	<b>2,089</b>	<b>3,007</b>	<b>5,096</b>	<b>19</b>	<b>157</b>	<b>176</b>	<b>740</b>	<b>1,001</b>	<b>1,741</b>
Licenciatura en Educación	0	0	0	0	0	0	0	0	0	0	0	0
Licenciatura Tec. y Universitaria	115,977	11,765	127,742	11,841	1,234	13,075	54	32	86	0	0	0
Técnico Superior Universitario	8	0	8	6	0	6	3	0	3	0	0	0
<b>Subtotal Licenciatura</b>	<b>115,985</b>	<b>11,765</b>	<b>127,750</b>	<b>11,847</b>	<b>1,234</b>	<b>13,081</b>	<b>57</b>	<b>32</b>	<b>89</b>	<b>0</b>	<b>0</b>	<b>0</b>
Posgrado en Educación	0	0	0	0	0	0	0	0	0	0	0	0
Posgrado Universitario y Tec.	5,357	0	5,357	1,606	0	1,606	43	0	43	0	0	0
<b>Subtotal Posgrado</b>	<b>5,357</b>	<b>0</b>	<b>5,357</b>	<b>1,606</b>	<b>0</b>	<b>1,606</b>	<b>43</b>	<b>0</b>	<b>43</b>	<b>0</b>	<b>0</b>	<b>0</b>
<b>Subtotal Educación Superior</b>	<b>121,342</b>	<b>11,765</b>	<b>133,107</b>	<b>13,453</b>	<b>1,234</b>	<b>14,687</b>	<b>100</b>	<b>32</b>	<b>132</b>	<b>0</b>	<b>0</b>	<b>0</b>
<b>TOTAL ESCOLARIZADA</b>	<b>151,542</b>	<b>38,577</b>	<b>190,119</b>	<b>15,542</b>	<b>4,241</b>	<b>19,783</b>	<b>119</b>	<b>189</b>	<b>308</b>	<b>740</b>	<b>1,001</b>	<b>1,741</b>
<b>MODALIDAD NO ESCOLARIZADA</b>												
Educación Inicial <sup>1/</sup>	54	0	54	4	0	4	1	0	1	4	0	4
Educación Especial	0	0	0	0	0	0	0	0	0	0	0	0
Educación para Adultos	0	0	0	0	0	0	0	0	0	0	0	0
Capacitación para el Trabajo	0	0	0	0	0	0	0	0	0	0	0	0
Educación Artística	0	0	0	0	0	0	0	0	0	0	0	0
Educación Deportiva	0	0	0	0	0	0	0	0	0	0	0	0
Bachillerato General Abierto	186	0	186	29	0	29	1	0	1	7	0	7
Bachillerato Tecnológico Abierto	0	0	0	0	0	0	0	0	0	0	0	0
Licenciatura Tec. y Univ. Abierta	5,287	41	5,328	567	11	578	10	1	11	0	0	0
Lic. en Educ. Semiescolarizada	0	0	0	0	0	0	0	0	0	0	0	0
Posgrado en Educación Abierto	0	0	0	0	0	0	0	0	0	0	0	0
Posgrado Universitario Tec. Abierto	165	0	165	53	0	53	7	0	7	0	0	0
<b>TOTAL NO ESCOLARIZADA</b>	<b>5,692</b>	<b>41</b>	<b>5,733</b>	<b>653</b>	<b>11</b>	<b>664</b>	<b>19</b>	<b>1</b>	<b>20</b>	<b>11</b>	<b>0</b>	<b>11</b>
<b>TOTAL</b>	<b>157,234</b>	<b>38,618</b>	<b>195,852</b>	<b>16,195</b>	<b>4,252</b>	<b>20,447</b>	<b>138</b>	<b>190</b>	<b>328</b>	<b>751</b>	<b>1,001</b>	<b>1,752</b>

<sup>1/</sup> Los Centros de Desarrollo Infantil (CENDI) que atienden lactante y maternal, incluye 4 docentes. No considera 4 asistentes educativos, por constituir personal de apoyo. Cuenta con una sola clave de centro de trabajo.

<sup>2/</sup> Escuela turno: para Educación Superior se consideran servicios educativos.

Fuente: G.E.M.; Secretaría de Educación; Subsecretaría de Educación Básica y Normal; Subsecretaría de Educación Media Superior y Superior; Servicios Educativos Integrados al Estado de México; Dirección General de Información, Planeación, Programación y Evaluación; Dirección de Información y Planeación.